

Российская ассоциация лизинговых компаний

**Обзор рынка лизинга
за 9 месяцев 2008 года**



2008

Оглавление

Введение.....	4
Резюме.....	5
Обзор российского рынка лизинга.....	7
Структура рынка.....	8
Сегменты рынка лизинга.....	8
Виды лизинговых компаний.....	11
Лизинг в регионах.....	14
Финансирование лизинговой отрасли.....	18
Приложения.....	21
Объем нового бизнеса.....	21
Объем собственного капитала.....	25
Автотранспорт.....	28
Оборудование.....	32
Железнодорожный транспорт, суда и авиация.....	36
Недвижимость.....	38
С.х. техника и оборудование.....	39
Москва.....	42
Санкт- Петербург.....	44
Центральный федеральный округ (без Москвы).....	47
Северно-западный федеральный округ (без Санкт-Петербурга).....	51

Приволжский федеральный округ	53
Южный федеральный округ	55
Уральский федеральный округ	58
Сибирский федеральный округ	60
Дальневосточный федеральный округ.....	63

Введение

Российская ассоциация лизинговых компаний провела исследование рынка лизинга по итогам 9 месяцев 2008 года. Целью исследования было создание аналитического обзора и составление рейтингов лизинговых компаний, представленных на рынке лизинга

В рамках проекта было проведено анкетирование 84 лизинговых компаний, занимающих не менее 60 процентов лизингового рынка России.

В исследовании проводится анализ основных показателей российского рынка лизинга, таких как объем нового бизнеса, количество заключенных контрактов, объем портфеля и других. Также проводится исследование структуры рынка лизинга по сегментам, по регионам и по лизинговым компаниям, работающим на рынке лизинга.

В заключении рассматриваются проблемы финансирования лизинговых компаний.

В приложениях приведены рейтинги лизинговых компаний по объему нового бизнеса по 9 месяцам 2008 года, общий рейтинг и отдельно по сегментам и регионам Российской Федерации.

Резюме

В 2008 году рынок лизинга столкнулся со сложностями, вызванными экономическим кризисом. Несмотря на растущий спрос на лизинговые услуги, лизинговые компании вынуждены снижать объемы сделок из-за недостатка денежных средств.

Объем нового бизнеса по итогам 9 месяцев 2008 года составил 319,7 млрд. рублей без НДС. Это всего 62 процента от показателя прошлого года. При этом количество заключенных контрактов за 9 месяцев 2008 года составило 60 657, а это уже на 7,9 процентов больше чем за весь прошлый год.

Структура рынка лизинга не слишком изменилась по сравнению с прошлым годом. По-прежнему по объему сделок и по количеству заключенных сделок преобладает лизинг автотранспорта. Можно отметить лишь снижение объема сделок с железнодорожным транспортом, судами и авиацией.

Несмотря на то что доля независимых лизинговых компаний по-прежнему свыше 60 процентов от общего числа компаний, она снижается. Становится все больше независимых лизинговых компаний и кэптивных лизинговых компаний.

Несмотря на возрастающий спрос на лизинговые услуги в регионах, компании вынуждены остановить свою экспансию в регионы. По-прежнему Москва лидирует по объему нового бизнеса и количеству лизинговых компаний работающих на ее территории. Надо сказать, что впервые по количеству лизингополучателей Приволжский федеральный округ обошел Москву и вышел на первое место.

В рамках исследования была выявлена структура финансирования лизинговой компании. В структуре финансирования лизинговой компании заемные средства занимают более чем 70 процентов, при этом на авансовые платежи приходится 16 процентов, а на собственные средства всего 11 процентов.

Обзор российского рынка лизинга

В 2008 году российская экономика столкнулась с серьезными трудностями, вызванными мировым кризисом, такими как сокращение объемов кредитования, отток капитала, снижение ликвидности компаний и банков и другие явления. Все это, безусловно, сказалось на российском рынке лизинга.

По данным Российской ассоциации лизинговых компаний объем рынка лизинга за 9 месяцев 2008 года составил 319,7 млрд. рублей без НДС¹. Было заключено 60 657 контрактов с 35 094 лизингополучателями. Общий портфель лизинговых компаний составил 769,34 млрд. рублей без НДС.

Из этих цифр можно сделать осторожный вывод, что в 2008 году будет непросто достичь даже результата 2007 года. Так как объем нового бизнеса по итогам 9 месяцев 2008 года составляет всего 62 процента от показателя 2007 года. Когда объем нового бизнеса составил 509 млрд. рублей без НДС². При этом можно отметить, что количество заключенных контрактов по итогам 9 месяцев 2008 года уже выросло на 7,9 процентов по сравнению с 2007 годом. Отсюда можно сделать вывод, несмотря на кризис, спрос на лизинговые услуги не снижается, а наоборот растет.

Лизинговые компании, стесненные в средствах в условиях нехватки ликвидности, стараются заключать сделки небольших объемов. Кроме того, основной источник финансирования лизинговых сделок - банки, резко сократили предложения и подняли ставки по долговым обязательствам, вынуждая лизинговые компании искать другие финансовые резервы. Лизинговые компании вынуждены ограничивать свою деятельность в

¹ Здесь и далее по данным 84 лизинговых компаний, принявших участие в исследовании.

² Эта цифра приведена по данным 84 компаний, принявших участие в данном исследовании для сопоставимости данных. Общая цифра нового бизнеса в 2007 году составила 746,9 млрд. рублей без НДС.

регионах, сокращая издержки уменьшая риски. Несмотря на то, что спрос на лизинг в регионах в последнее время значительно вырос.

В целом же можно отметить следующие тенденции в лизинговой отрасли по итогам девяти месяцев 2008 года.

Отрицательные	Положительные
<ul style="list-style-type: none">• Значительное увеличение стоимости кредитных ресурсов• Ужесточение требований к заемщикам• Прекращение региональной экспансии• Нехватка ликвидности	<ul style="list-style-type: none">• Увеличение спроса на лизинговые услуги (особенно в регионах)

Структура рынка

Сегменты рынка лизинга

В целом, не смотря на изменение условий развития лизинговой отрасли в 2008 году, структура рынка не слишком изменилась по сравнению с 2007 годом. По-прежнему преобладают сделки с автотранспортом. На их долю приходится 35 процентов объема нового бизнеса или 106,7 млрд. рублей³ в стоимостном выражении. Примерно 98 процентов компаний имеют в своем портфеле сделки с автотранспортом. Можно предположить в следующем году эта цифра увеличится. Это связано с несколькими факторами. Во-первых, увеличится спрос на лизинг автотранспорта, т.к. кредиты для организаций, желающих приобрести автотранспорт, становятся все более недоступными. Во-вторых, лизинговым компаниям самим выгодно заниматься лизингом автотранспорта. Т.к. автотранспорт является высоколиквидным предметом лизинга.

³ Здесь и далее без НДС

Оборудование также продолжает занимать около 28 процентов или 86,3 млрд. рублей в абсолютном выражении. Лизингом оборудования также занимаются практически все компании. Стоит отметить, что в категорию оборудования входят всевозможные виды оборудования, начиная с различных машиностроительных станков, заканчивая офисным оборудованием.

Немного снизилась доля лизинга железнодорожного транспорта, авиации и судов, до 23 процентов или 69,2 млрд. рублей. Это связано с сокращением программы РЖД по обновлению своего подвижного состава с помощью лизинга.

При этом немного увеличилась доля лизинга недвижимости до 3 процентов (10,2 млрд. рублей) и сельскохозяйственной техники до 6 процентов (16,4 млрд. рублей)

Рисунок 1

Структура рынка по объему заключенных



В структуре рынка по количеству заключенных сделок преобладает автотранспорт, на его долю приходится 76,52 процента или 46 412 заключенных контрактов. Стоит заметить, что средняя стоимость одного контракта составляет 2,3 млн. рублей.

На долю оборудования приходится 16,24 процента или 9 848 заключенных контрактов. Стоимость одного контракта составляет 8,77 млн. рублей. Также стоит отметить, что активно занимаются лизингом оборудования всего четыре компании, на долю которых приходится 56 процентов заключенных контрактов

На третьем месте сельскохозяйственная техника, на долю которой приходится 3,72 процентов или 2 256 заключенных сделок. Правда, 59,5 процентов этих сделок заключено лишь одной компанией, ОАО «Росагролизинг». На долю же других компаний приходится не более десятка контрактов на каждую. При этом средняя стоимость одного контракта 7,3 млн. рублей.

Далее следуют недвижимость и лизинг железнодорожного транспорта, авиации и судов. Они занимают доли процентов в общем объеме заключенных сделок.

За 9 месяцев 2008 года было заключено 114 сделок с недвижимостью, это составляет примерно 0,19 процентов. При этом средняя стоимость одной сделки составила 89,7 млн. рублей. На рынке лизинга недвижимости также преобладает одна компания, ООО «Уралсиб», на долю которой приходится 36,8 процентов заключенных сделок. На долю остальных компаний приходится не более 2-3 сделок на каждую.

Что касается рынка железнодорожного транспорта, авиации и судов, то на долю этого сегмента рынка лизинга приходится 0,40 процентов или 245 контрактов. Небольшое количество заключенных контрактов объясняется высокой стоимостью этих контрактов. Средняя стоимость одного контракта составляет примерно 282,51 млн. рублей. Стоит отметить, что активно лизингом “big ticket” занимаются 9 компаний. На долю, которых приходится 78,9 процентов заключенных контрактов.

Структура рынка по количеству заключенных сделок



Виды лизинговых компаний

В условиях кризиса в лидеры начинают выходить лизинговые компании, имеющие более свободный доступ к финансовым ресурсам. Это лизинговые компании при банках, лизинговые компании с иностранным капиталом, а также государственные лизинговые компании.

Но в целом на рынке преобладают пока независимые компании, их доля 63 процентов. Это уже немного ниже, чем в прошлом году. Когда таких компаний было более 70 процентов. При этом увеличилась доля лизинговых компаний при банках, 23 процента против 20 процентов в прошлом году. Также увеличилась доля кэптивных компаний до 14 процентов. По-прежнему около 1 процента занимают государственные компании. В целом можно сказать, что в следующем году по-прежнему будет снижаться доля независимых лизинговых компаний и увеличиваться доля лизинговых компаний при банках

Рисунок 3



Кроме того стоит отметить, что на рынке преобладают лизинговые компании с российским капиталом. В целом такая структура практически не изменилась с прошлого года.

Рисунок 4

Капитал компаний



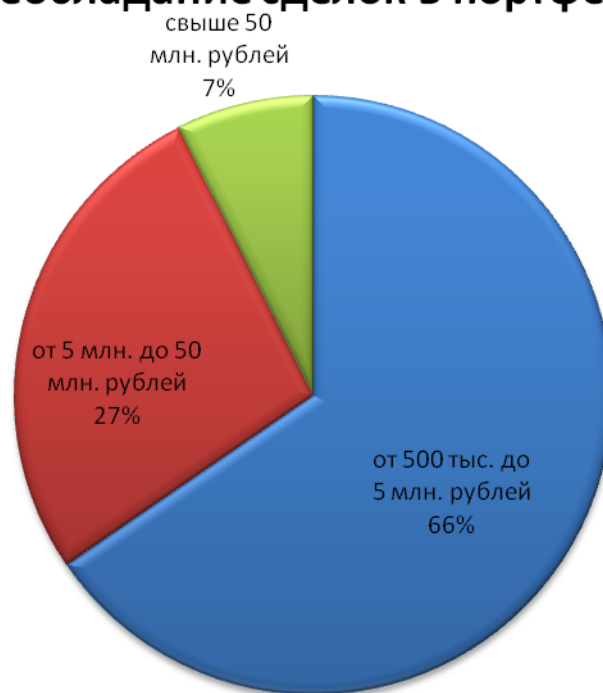
По итогам девяти месяцев 2008 года на рынке лизинга преобладают лизинговые компании, которые предпочитают работать со сделками от 500 тыс. рублей до 5 млн. рублей. На долю таких компаний приходится около 66 процентов рынка. Такую структуру можно объяснить тем, что у большинства компаний в портфеле преобладают сделки с автотранспортом.

Также есть довольно большая группа компаний, у которых преобладают сделки от 5 млн. рублей до 50 млн. рублей. В основном сюда относятся компании, которые предпочитают заключать сделки с большим количеством предметов лизинга.

Есть небольшая группа компаний, у которых в портфеле преобладают сделки свыше 50 млн. рублей. В основном сюда относятся компании, которые работают в сегменте железнодорожного транспорта, авиации и судов.

Рисунок 5

Преобладание сделок в портфеле



Лизинг в регионах

В 2008 году сложилась уникальная ситуация с развитием лизинга в регионах. С одной стороны наблюдается рост спроса на лизинговые услуги в регионах. С другой стороны лизинговые компании вынуждены были сокращать свою деятельность в регионах, уменьшая риски и издержки.

В целом сложилась следующая ситуация. По-прежнему Москва лидирует среди всех регионов по объему нового бизнеса. Объем нового бизнеса составляет 100,6 млрд. рублей. Это примерно 32 процента от общего объема заключенных сделок. В Москве работают больше всех лизинговых компаний 54 из 84 опрошенных.

Все большую конкуренцию Москве составляет Центральный федеральный округ и Приволжский федеральный округ.

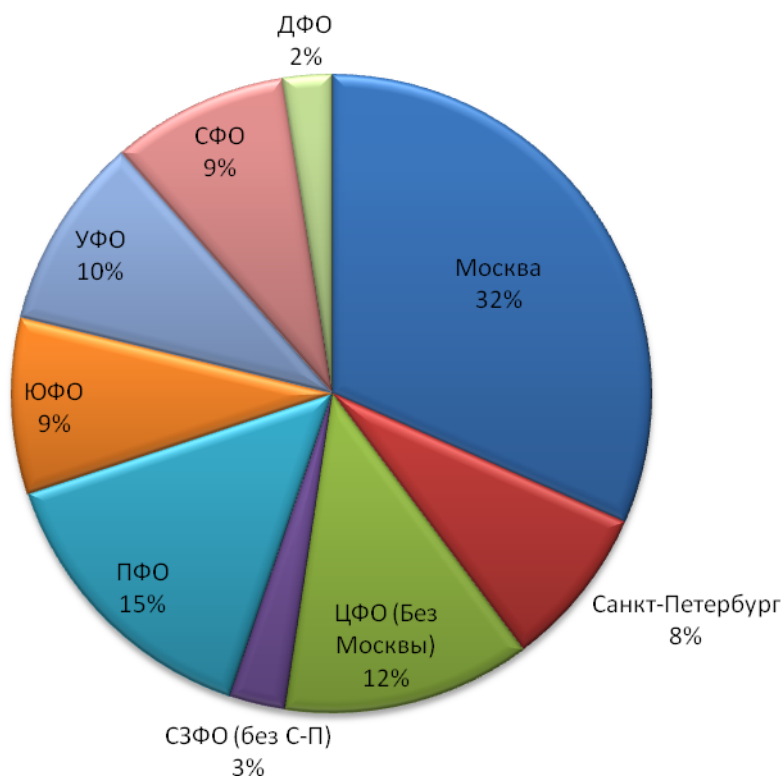
В Приволжском федеральном округе работало 47 лизинговых компаний. Объем нового бизнеса составил 46,8 млрд. рублей или 15

процентов. С лизингополучателями из Центрального федерального округа работало 44 лизингодателя. Было заключено новых сделок на сумму 39, 9 млрд. рублей, или 12 процентов.

Сибирский федеральный округ, Уральский федеральный округ, Южный федеральный округ, а также Санкт-Петербург имеют примерно одинаковые показатели. На долю каждого из этих регионов приходится примерно по 8-10 процентов от общего объема или примерно по 28 млрд. рублей. В каждом регионе действует примерно по 40 лизинговых компаний.

В аутсайдерах находятся Северо-Западный федеральный округ без Санкт-Петербурга и Дальневосточный федеральный округ. На долю СЗФО приходится 3 процента или 9 млрд. рублей в стоимостном выражении. На долю ДФО приходится всего 2 процента или 7,8 млрд. рублей. Такая печальная ситуация с лизингом на Дальнем Востоке прежде всего это связана с большими расстояниями. Большинство лизинговых компаний находится в европейской части России и им тяжело контролировать предметы лизинга на территории дальневосточного округа.

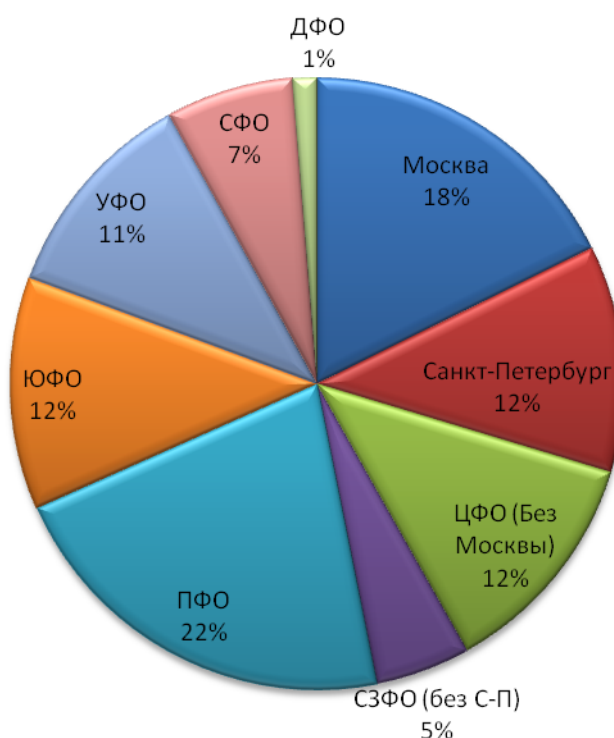
Структура рынка по объему нового бизнеса в регионах



Совершенно иная ситуация в структуре рынка лизинга по количеству лизингополучателей. В первые первое место по их количеству занял Приволжский федеральный округ, на его долю приходится около 22 процентов всех лизингополучателей или 7 606 в абсолютном выражении. Москва здесь на втором месте с 18 процентами или 6 250. Центральный федеральный округ, Южный федеральный округ, Уральский федеральный округ и Санкт-Петербург имеют примерно одинаковое количество лизингополучателей. Около 4,2 тыс. или примерно 11-12 процентов на каждый округ. Сибирский федеральный округ и Северо-западный федеральный округ имеют 7 и 5 процентов соответственно или примерно по 2 тыс. лизингополучателей каждый. Последнее место занимает по-прежнему, Дальневосточный федеральный округ на его долю приходится всего 1% лизингополучателей или 437 в абсолютном выражении.

Рисунок 7

Структура рынка по количеству лизингополучателей



При этом стоит отметить интересную ситуацию со средней стоимостью лизинговой сделки на одного лизингополучателя. Лидером здесь уже является Дальневосточный федеральный округ, где лизингополучатели заключают лизинговую сделку в среднем на 17,53 млн. рублей. На втором месте находится Москва, со средней стоимостью сделки 16,09 млн. рублей. В Сибирском федеральном округе сделки в среднем заключаются на сумму 11,9 млн. рублей. В остальных округа средняя стоимость сделок равна 6,5 млн. рублей.

Столь высокую стоимость лизинговой сделки в ДФО и СФО можно объяснить спецификой данных регионов, где предпочитают брать в лизинг дорогостоящее оборудование.

Стоит сказать, несмотря на то что почти 85 процентов лизинговых компаний работали с лизингополучателями более чем из одного федерального

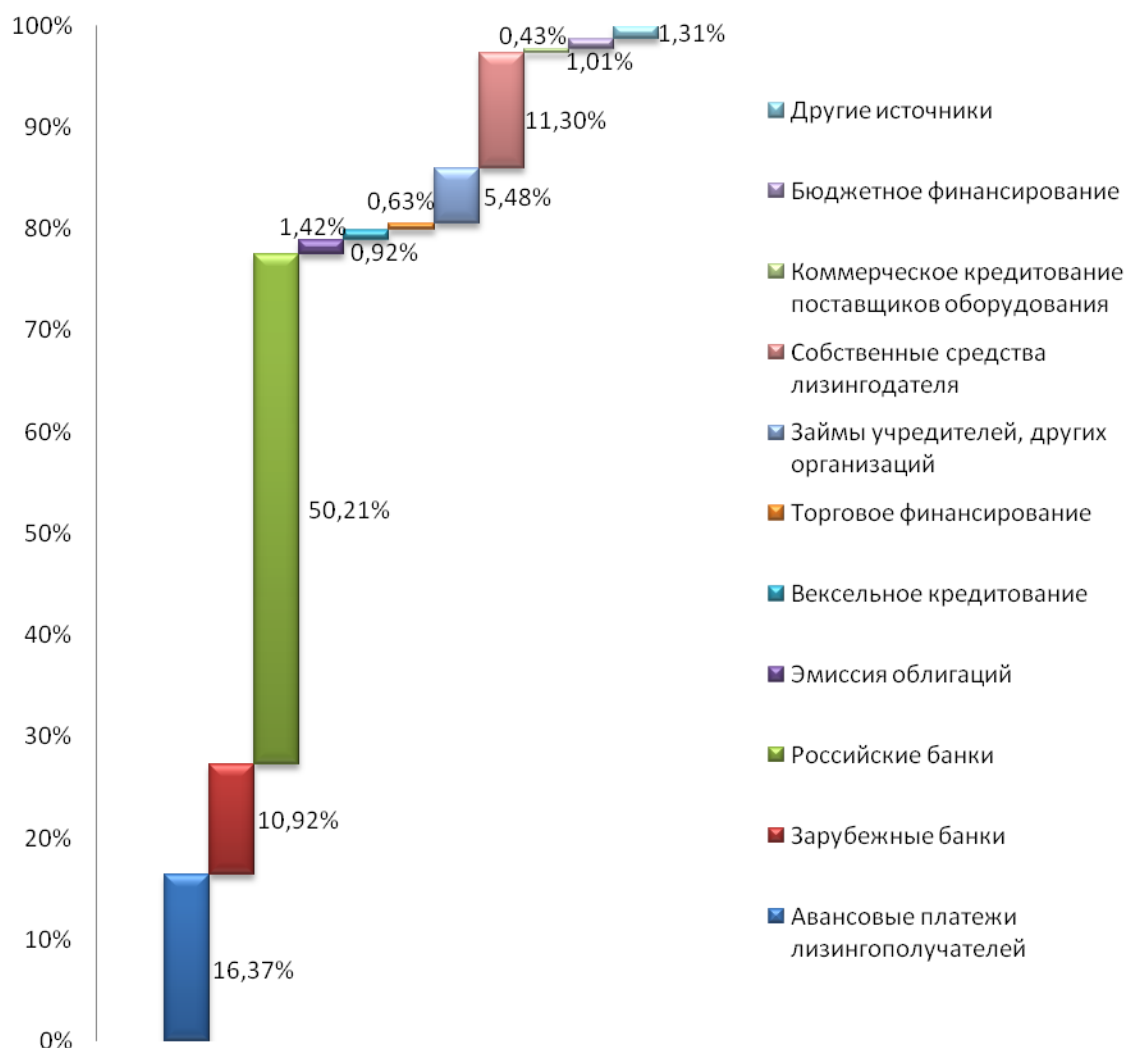
округа, только 40 компаний из 84 опрошенных имеют хотя бы один филиал. При этом более 10 филиалов имеют всего 15 лизинговых компаний. Это еще раз подтверждает слова, что экспансия в регионы только начиналась.

Финансирование лизинговой отрасли

Главной проблемой, с которой столкнулись практически все лизинговые компании это нехватка ликвидности. Как видно на рисунке 8 больше 60 процентов лизинговых сделок финансировалось банками. В текущих условиях банки практически перестали давать денежные средства. А если и выдают кредиты, то под большие проценты. В среднем, в третьем квартале ставка, по которой лизинговые компании занимали средства, составляла 17%. Скорее всего в четвертом квартале эта ставка еще выросла.

Рисунок 8

Структура финансирования лизинговой сделки



В нашем исследовании по итогам девяти месяцев 2008 года мы также привели усредненную структуру финансирования лизинговой компании.

Как видно на рисунке 8 на долю банков приходится свыше 60 процентов финансирования. При этом абсолютно все компании используют банки как источник денежных средств.

На долю авансовых платежей лизингополучателей приходится около 16 процентов. Стоит предположить, что эта доля будет расти. Так как лизинговые компании будут вынуждены поднимать авансовые платежи, снижая собственные риски и привлекая денежные ресурсы для исполнения

лизинговых сделок. Также практически все лизинговые компании используют собственные средства для финансирования, но их доля всего 11 процентов. На долю остальных источников финансирования приходится буквально доли процентов. Так как буквально несколько компаний пользуются альтернативными источниками финансирования.

Подводя итог, и учитывая что на долю собственных средств для финансирования приходится всего 11 процентов, можно предположить, что если ситуация с привлечением заемных средств благополучно не разрешится в ближайшее время лизинговую отрасль ожидает очень тяжелые времена.

Приложения

Объем нового бизнеса

№	Название компании	Объем нового бизнеса (в млн. рублей без НДС)	Кол-во Лизингополучателей
1	ООО "УРАЛСИБ"	39 308,96	3412
2	ОАО "ВТБ-Лизинг"	35 034,60	37
3	ОАО "Росагролизинг"	23 826,44	Н.д.
4	ЗАО "Европлан"	16 962,37	6783
5	ООО "Газтехлизинг"	14 866,96	47
6	ГК "НОМОС-лизинг"	12 199,72	1631
7	ООО "ТрансКредитЛизинг"	9 394,92	69
8	ГК "Интерлизинг"	9 162,37	622
9	ЗАО "Бизнес Альянс"	9 109,34	8
10	ООО "Элемент Лизинг"	7 968,81	3402
11	ГК "КАМАЗ Лизинг"	7 735,00	839
12	ЗАО "РГ Лизинг"	7 725,60	Н.д.
13	ООО "Райффазен - Лизинг"	6 259,03	271
14	ООО "Скания Лизинг"	5 660,00	Н.д.
15	ООО "Брансвик Рейл Лизинг"	5 560,15	15
16	ОАО "Авангард-Лизинг"	5 475,29	144
17	ООО "Каркаде"	5 448,39	6168
18	ООО "Ютейр-лизинг"	5 178,00	33

№	Название компании	Объем нового бизнеса (в млн. рублей без НДС)	Кол-во Лизингополучателей
19	ЗАО "ДельтаЛизинг"	5 096,58	616
20	ООО "РБ Лизинг"	4 769,61	39
21	ООО "ЮниКредит Лизинг"	4 627,08	92
22	ГК "АльянсРегионЛизинг"	3 627,80	64
23	ГК "Северная Венеция"	3 583,51	172
24	ОАО "Главлизинг"	3 540,25	139
25	ЗАО "Энерголизинг"	3 513,14	77
26	ООО "ФБ-Лизинг"	3 368,92	557
27	ЗАО "Локат Лизинг Россия"	3 309,00	Н.д.
28	ГК "Зест"	3 246,00	80
29	ГК "Ураллизинг"	3 192,50	1086
30	ООО "Стоун XXI"	2 934,20	616
31	ООО "Глобус Лизинг"	2 896,00	1486
32	ЗАО "Сибирская Лизинговая Компания"	2 575,25	217
33	ООО "РМБ-Лизинг"	2 135,75	143
34	ООО "Лизинг-Максимум"	2 044,15	496
35	ООО "Петербургская лизинговая компания"	1 963,42	Н.д.
36	ООО "Ресотраст"	1 953,18	91
37	ООО "АК Грузомобиль"	1 944,43	571
38	ООО "Ярфининвест"	1 806,40	68

№	Название компании	Объем нового бизнеса (в млн. рублей без НДС)	Кол-во Лизингополучателей
39	ООО "Фольцваген Груп Финанц"	1 743,46	298
40	ООО "Группа Финансовых технологий"	1 685,12	91
41	ГК "Лизинг-Трейд"	1 658,73	246
42	ЗАО "Атлант-М Лизинг" (ONZA)	1 547,17	336
43	ООО "Арвал"	1 502,00	Н.д.
44	ООО "ИР-Лизинг"	1 464,91	13
45	ЗАО "Промышленная лизинговая компания"	1 452,00	159
46	ООО "ЯрКамп лизинг"	1 377,20	Н.д.
47	ООО "Лизинг машин и оборудования"	1 216,33	Н.д.
48	ООО "Лизинг-М"	1 089,00	171
49	ООО "Прогресс-Нева Лизинг"	982,88	838
50	ООО "Приволжская лизинговая компания"	931,20	65
51	ООО "Вектор-Лизинг"	923,55	111
52	ООО "Строительно-дорожные машины Трейдинг"	883,80	11
53	ООО "Челябинская Индустриальная лизинговая компания"	871,20	144
54	ОАО "Югорская лизинговая компания"	771,13	139
55	ГК "АС Финанс"	725,00	150
56	ООО "Транслизинг"	681,86	121
57	ООО "Первая лизинговая компания" (Тверь)	613,00	417
58	ООО "Региональная лизинговая компания"	566,08	42
59	ЗАО "Волгопромлизинг"	535,30	22
60	ООО "Бизнес Кар Лизинг"	517,40	308

№	Название компании	Объем нового бизнеса (в млн. рублей без НДС)	Кол-во Лизингополучателей
61	ЗАО "Первая лизинговая компания" (Новосибирск)	506,40	Н.д.
62	ЗАО "Яков Семенов"	501,60	10
63	ООО "БелФин"	486,02	129
64	ООО "Мета-Лизинг"	480,00	60
65	ООО "ТЛК Версус"	474,12	105
66	ООО "Волгоградагролизинг"	463,30	498
67	ООО "Уралпромлизинг"	441,70	92
68	ООО " ССБ Лизинг"	408,24	62
69	ООО " ПРГ -Ресурс"	404,00	94
70	ООО "ПЭБ- Лизинг"	344,00	11
71	ООО "Дорожно-Промышленный лизинг"	262,80	75
72	ЗАО "Московская лизинговая компания"	260,00	Н.д.
73	ООО "Волжанин"	250,52	29
74	ООО "Аквилон-Лизинг"	231,20	8
75	ООО "Бэлти-Гранд"	224,60	137
76	ЗАО "Феост"	213,40	9
77	ООО "Прогресс -Лизинг- Кострома"	212,00	69
78	ЗАО "Сахалинская лизинговая компания"	206,51	24
79	ООО "Титан-Лизинг"	150,06	26
80	ООО " БА-ДЕК-Лизинг"	138,50	16
81	ЗАО "ПЛ-лизинг"	128,92	70
82	ЗАО "Технолизинг"	99,50	26
83	ООО "ЦФМ"	91,36	13
84	ООО "Холдинг"	36,50	6
	ИТОГО	319 756,68	35 094

Объем собственного капитала

	Название компании	Объем собственного капитала (в млн. рублей без НДС)
1	ОАО "Росагролизинг"	44 635,95
2	ЗАО "Европлан"	3 298,10
3	ООО "УРАЛСИБ"	2 742,20
4	ГК "КАМАЗ Лизинг"	2 381,20
5	ООО "Райффазен - Лизинг"	1 514,87
6	ООО "Газтехлизинг"	1 400,72
7	ООО "ЮниКредит Лизинг"	1 150,16
8	ЗАО "РГ Лизинг"	1 035,00
9	ГК "НОМОС-лизинг"	766,64
10	ЗАО "ДельтаЛизинг"	759,22
11	ООО "Ресотраст"	659,81
12	ООО "Глобус Лизинг"	608,30
13	ЗАО "Московская лизинговая компания"	517,00
14	ООО "РМБ-Лизинг"	363,84
15	ГК "Интерлизинг"	363,14
16	ООО "БелФин"	355,50
17	ООО "РБ Лизинг"	255,43
18	ОАО "Югорская лизинговая компания"	246,54
19	ЗАО "Локат Лизинг Россия"	233,00
20	ЗАО "Энерголизинг"	230,27
21	ГК "Лизинг-Трейд"	217,83
22	ООО "АК Грузомобиль"	215,12
23	ООО "Фольдваген Груп Финанц"	208,50
24	ОАО "Главлизинг"	200,10
25	ООО "Приволжская лизинговая компания"	187,09
26	ООО "Уралпромлизинг"	182,20
27	ООО "Транслизинг"	182,00
28	ООО "Прогресс-Нева Лизинг"	177,10
29	ГК "Ураллизинг"	164,90
30	ООО " Стоун XXI"	161,13
31	ООО "ИР-Лизинг"	149,02
32	ЗАО "Промышленная лизинговая компания"	146,25
33	ЗАО "Волгопромлизинг"	134,46

	Название компании	Объем собственного капитала (в млн. рублей без НДС)
34	ЗАО "Сибирская Лизинговая Компания"	133,87
35	ООО "ЯрКамп лизинг"	129,24
36	ООО " ПРГ -Ресурс"	122,00
37	ООО "Лизинг машин и оборудования"	110,30
38	ООО "ТрансКредитЛизинг"	95,86
39	ООО "Бизнес Кар Лизинг"	93,11
40	ООО "ТЛК Версус"	72,44
41	ГК "Зест"	72,00
42	ООО "Бэлти-Гранд"	67,40
43	ООО "Мета-Лизинг"	65,00
44	ООО "Челябинская Индустриальная лизинговая компания"	59,96
45	ООО "Первая лизинговая компания" (Тверь)	57,65
46	ГК "Северная Венеция"	53,71
47	ООО "Аквилон-Лизинг"	53,00
48	ГК "АС Финанс"	52,40
49	ООО "Петербургская лизинговая компания"	52,38
50	ООО "Вектор-Лизинг"	52,00
51	ООО "Группа Финансовых технологий"	50,60
52	ООО "Титан-Лизинг"	48,40
53	ЗАО "Технолизинг"	43,20
54	ЗАО "Яков Семенов"	40,30
55	ООО "Холдинг"	31,77
56	ООО "ЦФМ"	26,80
57	ЗАО "Сахалинская лизинговая компания"	24,80
58	ООО "Лизинг-Максимум"	22,07
59	ЗАО "Атлант-М Лизинг" (ONZA)	21,16

	Название компании	Объем собственного капитала (в млн. рублей без НДС)
60	ООО "ПЭБ- Лизинг"	18,50
61	ООО "Строительно-дорожные машины Трейдинг"	13,94
62	ООО " ССБ Лизинг"	10,20
63	ООО "Лизинг-М"	10,00
64	ООО " БА-ДЕК-Лизинг"	8,90
65	ЗАО "Феост"	8,80
66	ООО "Волжанин"	7,83
67	ООО "Прогресс -Лизинг-Кострома"	7,00
68	ООО "ФБ-Лизинг"	4,50
69	ООО "Ютейр-лизинг"	4,35
70	ООО "Региональная лизинговая компания"	0,01
	ИТОГО	67 588,04

Автотранспорт

№	Название компании	Объем нового бизнеса (в млн. рублей без НДС)	количество контрактов
1	ЗАО "Европлан"	13 202,75	11 305
2	ООО "УРАЛСИБ"	11 174,19	4 249
3	ООО "Элемент Лизинг"	6 847,36	4 443
4	ООО "Скания Лизинг"	5 660,00	606
5	ГК "КАМАЗ Лизинг"	5 548,70	670
6	ООО "Каркаде"	5 334,56	6 042
7	ГК "НОМОС-лизинг"	4 991,99	1 946
8	ГК "Интерлизинг"	3 068,94	860
9	ОАО "Росагролизинг"	2 667,23	503
10	ГК "Ураллизинг"	2 628,06	1 214
11	ООО "ФБ-Лизинг"	2 511,57	1 472
12	ЗАО "РГ Лизинг"	2 442,00	Н.д.
13	ООО "Стоун XXI"	1 997,45	971
14	ООО "Райффазен - Лизинг"	1 976,81	394
15	ОАО "Авангард-Лизинг"	1 947,41	289
16	ООО "АК Грузомобиль"	1 944,43	474
17	ООО "ТрансКредитЛизинг"	1 726,19	104
18	ООО "Фольцваген Груп Финанц"	1 709,47	1114
19	ООО "Глобус Лизинг"	1 519,00	661

№	Название компании	Объем нового бизнеса (в млн. рублей без НДС)	количество контрактов
20	ООО "Ресотраст"	1 515,59	169
21	ООО "Арвал"	1 502,00	1787
22	ЗАО "Атлант-М Лизинг" (ONZA)	1 470,00	441
23	ЗАО "ДельтаЛизинг"	1 425,50	397
24	ООО "Лизинг-Максимум"	1 384,27	656
25	ЗАО "Локат Лизинг Россия"	1 357,00	189
26	ОАО "ВТБ-Лизинг"	1 312,09	15
27	ООО "РМБ-Лизинг"	1 273,57	287
28	ООО "ЯрКамп лизинг"	1 195,04	274
29	ОАО "Главлизинг"	1 111,68	94
30	ООО "Вектор-Лизинг"	749,81	295
31	ООО "ИР-Лизинг"	733,35	53
32	ГК "Зест"	697,00	126
33	ГК "Лизинг-Трейд"	639,42	470
34	ООО "ЮниКредит Лизинг"	600,96	169
35	ООО "Лизинг-М"	527,00	202
36	ООО "Транслизинг"	525,65	199
37	ООО "Группа Финансовых технологий"	512,12	63
38	ГК "Северная Венеция"	506,03	152
39	ЗАО "Сибирская Лизинговая Компания"	486,81	181

№	Название компании	Объем нового бизнеса (в млн. рублей без НДС)	количество контрактов
40	ООО "Бизнес Кар Лизинг"	450,30	250
41	ОАО "Югорская лизинговая компания"	443,41	118
42	ООО "Прогресс-Нева Лизинг"	425,12	207
43	ООО "Челябинская Индустриальная лизинговая компания"	401,10	133
44	ЗАО "Энерголизинг"	394,35	83
45	ООО "Петербургская лизинговая компания"	373,53	115
46	ГК "АС Финанс"	351,00	157
47	ООО " ПРГ -Ресурс"	348,00	37
48	ООО "РБ Лизинг"	341,61	209
49	ЗАО "Волгопромлизинг"	334,30	148
50	ЗАО "Промышленная лизинговая компания"	311,55	86
51	ООО "ПЭБ- Лизинг"	306,80	88
52	ЗАО "Первая лизинговая компания" (Новосибирск)	304,30	47
53	ООО "Приволжская лизинговая компания"	302,56	51
54	ООО "Первая лизингвая компания" (Тверь)	292,00	137
55	ООО "БелФин"	222,31	76
56	ООО "Региональная лизинговая компания"	208,36	59
57	ООО "Лизинг машин и оборудования"	207,50	Н.д.
58	ООО "Бэлти-Гранд"	172,08	139
59	ООО "Ютейр-лизинг"	168,52	35
60	ЗАО "Московская лизинговая компания"	162,00	94
61	ООО "ТЛК Версус"	159,16	58

№	Название компании	Объем нового бизнеса (в млн. рублей без НДС)	количество контрактов
62	ООО "Строительно-дорожные машины Трейдинг"	150,20	29
63	ООО "Ярфининвест"	148,80	77
64	ООО "Мета-Лизинг"	146,00	26
65	ГК "АльянсРегионЛизинг"	145,14	31
66	ООО "Уралпромлизинг"	144,54	57
67	ООО " ССБ Лизинг"	133,48	47
68	ООО "Аквилон-Лизинг"	125,20	13
69	ООО "Дорожно-Промышленный лизинг"	92,80	32
70	ЗАО "Яков Семенов"	85,17	7
71	ООО "ЦФМ"	77,13	21
72	ЗАО "ПЛ-лизинг"	70,85	84
73	ООО "Волжанин"	68,39	5
74	ООО "Прогресс -Лизинг-Кострома"	68,00	43
75	ЗАО "Феост"	45,80	Н.д.
76	ООО "Титан-Лизинг"	43,71	21
77	ЗАО "Технолизинг"	39,20	11
78	ООО "Волгоградагролизинг"	32,20	26
79	ООО " БА-ДЕК-Лизинг"	28,80	8
80	ЗАО "Сахалинская лизинговая компания"	12,62	7
81	ООО "Холдинг"	4,83	3
82	ЗАО "Бизнес Альянс"	4,43	1
	ИТОГО	106 770,15	46 412

Оборудование

№	Название компании	Объем нового бизнеса (в млн. рублей без НДС)	количество контрактов
1	ООО "УРАЛСИБ"	10 596,07	1 531
2	ЗАО "Бизнес Альянс"	9 067,37	25
3	ОАО "Росагролизинг"	6 380,51	145
4	ГК "НОМОС-лизинг"	5 839,87	1 028
5	ООО "Райффазен - Лизинг"	3 948,68	243
6	ГК "Интерлизинг"	3 675,25	201
7	ЗАО "Европлан"	3 572,22	2 273
8	ОАО "ВТБ-Лизинг"	3 547,91	34
9	ООО "ЮниКредит Лизинг"	2 958,48	118
10	ЗАО "Энерголизинг"	2 920,25	40
11	ЗАО "ДельтаЛизинг"	2 603,70	725
12	ГК "Северная Венеция"	2 349,33	183
13	ГК "Зест"	2 031,00	45
14	ОАО "Авангард-Лизинг"	1 810,57	9
15	ООО "Ярфининвест"	1 531,20	75
16	ООО "Петербургская лизинговая компания"	1 337,96	131
17	ООО "Глобус Лизинг"	1 327,00	86
18	ГК " КАМАЗ Лизинг"	1 295,40	155
19	ЗАО "Локат Лизинг Россия"	1 193,00	62

№	Название компании	Объем нового бизнеса (в млн. рублей без НДС)	количество контрактов
20	ГК "АльянсРегионЛизинг"	1 183,81	27
21	ООО "РБ Лизинг"	1 157,98	51
22	ООО "Элемент Лизинг"	1 121,46	214
23	ООО "Группа Финансовых технологий"	956,54	17
24	ООО " Стоун XXI"	909,69	275
25	ЗАО "Промышленная лизинговая компания"	879,56	57
26	ООО "ФБ-Лизинг"	844,95	137
27	ЗАО "РГ Лизинг"	805,00	Н.д.
28	ОАО "Главлизинг"	736,74	58
29	ЗАО "Сибирская Лизинговая Компания"	703,23	101
30	ООО "ИР-Лизинг"	673,87	44
31	ООО "РМБ-Лизинг"	623,36	65
32	ООО "Лизинг-Максимум"	598,73	105
33	ООО "Лизинг-М"	562,00	152
34	ГК "Ураллизинг"	530,60	209
35	ООО "Приволжская лизинговая компания"	473,73	40
36	ООО "ТрансКредитЛизинг"	429,83	35
37	ООО "Челябинская Индустриальная лизинговая компания"	367,10	121
38	ОАО "Югорская лизинговая компания"	327,72	67
39	ООО "Прогресс-Нева Лизинг"	301,07	53

№	Название компании	Объем нового бизнеса (в млн. рублей без НДС)	количество контрактов
40	ГК "АС Финанс"	296,00	81
41	ООО "ТЛК Версус"	234,36	36
42	ООО "Лизинг машин и оборудования"	217,01	Н.д.
43	ООО "Первая лизинговая компания" (Тверь)	216,00	47
44	ООО "Региональная лизинговая компания"	208,98	14
45	ЗАО "Первая лизинговая компания" (Новосибирск)	202,10	28
46	ГК "Лизинг-Трейд"	198,21	37
47	ЗАО "Волгопромлизинг"	181,80	68
48	ООО "Дорожно-Промышленный лизинг"	170,00	43
49	ООО "Вектор-Лизинг"	163,99	26
50	ООО "Волжанин"	163,00	21
51	ООО "БелФин"	138,20	32
52	ООО "ЯрКамп лизинг"	118,39	6
53	ООО "Каркаде"	113,83	126
54	ООО "Ресотраст"	113,45	15
55	ООО "Уралпромлизинг"	109,15	22
56	ООО "Ютейр-лизинг"	107,31	10
57	ООО "Титан-Лизинг"	105,49	16
58	ООО "Аквилон-Лизинг"	100,64	14
59	ООО "Мета-Лизинг"	99,00	19
60	ЗАО "Московская лизинговая компания"	98,00	36
61	ЗАО "Феост"	96,90	Н.д.

№	Название компании	Объем нового бизнеса (в млн. рублей без НДС)	количество контрактов
62	ООО "Волгоградагролизинг"	88,00	2
63	ООО "Транслизинг"	80,68	41
64	ООО "Прогресс -Лизинг-Кострома"	80,00	54
65	ЗАО "Яков Семенов"	74,58	10
66	ЗАО "Технолизинг"	58,30	12
67	ЗАО "ПЛ-лизинг"	58,07	18
68	ООО " ПРГ -Ресурс"	56,00	5
69	ООО " БА-ДЕК-Лизинг"	48,70	18
70	ООО "ПЭБ- Лизинг"	37,20	6
71	ЗАО "Сахалинская лизинговая компания"	34,10	10
72	ООО "Фольцваген Груп Финанц"	33,99	10
73	ООО "Холдинг"	27,80	1
74	ООО "Бэлти-Гранд"	24,19	22
75	ООО " ССБ Лизинг"	17,41	2
76	ООО "Бизнес Кар Лизинг"	1,60	3
	ИТОГО	86 345,17	9 848,00

Железнодорожный транспорт, суда и авиация

№	Название компании	Объем нового бизнеса (в млн. рублей без НДС)	количество контрактов
1	ОАО "ВТБ-Лизинг"	30 142,42	28
2	ООО "УРАЛСИБ"	8 745,81	28
3	ООО "ТрансКредитЛизинг"	7 238,90	33
4	ООО "Брансвик Рейл Лизинг"	5 560,15	15
5	ООО "Ютейр-лизинг"	4 886,90	22
6	ООО "РБ Лизинг"	3 270,02	18
7	ЗАО "РГ Лизинг"	3 164,40	Н.д.
8	ООО "ЮниКредит Лизинг"	1 048,20	5
9	ОАО "Авангард-Лизинг"	842,85	17
10	ЗАО "Сибирская Лизинговая Компания"	738,76	3
11	ООО "Лизинг машин и оборудования"	674,68	Н.д.
12	ЗАО "Локат Лизинг Россия"	611,00	3
13	ГК "Зест"	517,00	12
14	ГК "НОМОС-лизинг"	492,19	18
15	ГК "Северная Венеция"	466,90	7
16	ООО "Райффазен - Лизинг"	306,29	4
17	ЗАО "Промышленная лизинговая компания"	109,79	1
18	ООО "Ресотраст"	78,61	7
19	ООО "ИР-Лизинг"	57,69	1

№	Название компании	Объем нового бизнеса (в млн. рублей без НДС)	количество контрактов
20	ГК "КАМАЗ Лизинг"	49,60	6
21	ООО "ТЛК Версус"	45,92	3
22	ООО "Региональная лизинговая компания"	45,45	1
23	ООО "Группа Финансовых технологий"	43,78	2
24	ООО "Транслизинг"	23,32	1
25	ЗАО "Сахалинская лизинговая компания"	16,10	1
26	ООО " Стоун XXI"	13,95	3
27	ГК "Интерлизинг"	8,54	2
28	ЗАО "Волгопромлизинг"	6,60	1
29	ЗАО "ДельтаЛизинг"	6,50	2
30	ГК "Лизинг-Трейд"	1,62	1
	ИТОГО	69 213,95	245

Недвижимость

№	Название компании	Объем нового бизнеса (в млн. рублей без НДС)	количество контрактов
1	ООО "УРАЛСИБ"	5 882,00	42
2	ГК "АльянсРегионЛизинг"	2 298,85	6
3	ЗАО "Яков Семенов"	305,51	1
4	ГК "Северная Венеция"	261,25	1
5	ЗАО "РГ Лизинг"	223,30	Н.д.
6	ООО "РМБ-Лизинг"	200,73	4
7	ГК "Интерлизинг"	196,36	3
8	ЗАО "Локат Лизинг Россия"	148,00	1
9	ЗАО "Сахалинская лизинговая компания"	104,17	2
10	ООО "Челябинская Индустриальная лизинговая компания"	89,10	29
11	ГК "АС Финанс"	78,00	2
12	ЗАО "Сибирская Лизинговая Компания"	63,83	2
13	ООО "Прогресс-Нева Лизинг"	52,88	2
14	ООО "Глобус Лизинг"	50,00	1
15	ООО "ЯрКамп лизинг"	47,37	1
16	ГК "НОМОС-лизинг"	37,23	4
17	ЗАО "Промышленная лизинговая компания"	35,99	1
18	ООО "Транслизинг"	35,53	3
19	ЗАО "Бизнес Альянс"	35,11	1

№	Название компании	Объем нового бизнеса (в млн. рублей без НДС)	количество контрактов
20	ООО "ТЛК Версус"	25,58	1
21	ГК "Ураллизинг"	21,80	3
22	ООО "БелФин"	19,38	1
23	ООО "Мета-Лизинг"	11,00	1
24	ООО "Аквилон-Лизинг"	5,36	1
25	ООО "Уралпромлизинг"	4,20	1
	ИТОГО	10 232,54	114

С.х. техника и оборудование

№	Название компании	Объем нового бизнеса (в млн. рублей без НДС)	количество контрактов
1	ОАО "Росагролизинг"	9 748,59	1344

№	Название компании	Объем нового бизнеса (в млн. рублей без НДС)	количество контрактов
2	ООО "УРАЛСИБ"	2 146,15	209
3	ГК "Интерлизинг"	1 517,89	110
4	ОАО "Авангард-Лизинг"	874,46	2
5	ОАО "Главлизинг"	659,32	36
6	ООО "Волгоградагролизинг"	343,10	180
7	ООО " ССБ Лизинг"	257,35	54
8	ЗАО "Европлан"	187,40	155
9	ЗАО "Сибирская Лизинговая Компания"	137,70	9
10	ООО "Первая лизинговая компания" (Тверь)	90,00	35
11	ЗАО "РГ Лизинг"	75,80	Н.д.
12	ГК "НОМОС-лизинг"	69,91	22
13	ЗАО "Промышленная лизинговая компания"	61,74	12
14	ООО "Лизинг-Максимум"	61,15	16
15	ЗАО "ДельтаЛизинг"	41,80	12
16	ООО "РМБ-Лизинг"	38,09	5
17	ООО "Мета-Лизинг"	22,00	5
18	ООО "ЮниКредит Лизинг"	19,44	3
19	ООО "Волжанин"	18,99	2
20	ООО "Ютейр-лизинг"	15,27	7
21	ЗАО "Сахалинская лизинговая компания"	14,35	2

№	Название компании	Объем нового бизнеса (в млн. рублей без НДС)	количество контрактов
22	ООО " Стоун XXI"	13,11	4
23	ЗАО "Волгопромлизинг"	12,60	5
24	ГК "Ураллизинг"	12,04	8
25	ООО "Вектор-Лизинг"	9,75	1
26	ООО "ТЛК Версус"	4,84	3
27	ООО "Челябинская Индустриальная лизинговая компания"	4,80	4
28	ООО "ФБ-Лизинг"	3,62	2
29	ГК "Лизинг-Трейд"	3,45	3
30	ООО "БелФин"	3,42	2
31	ООО "Приволжская лизинговая компания"	2,20	2
32	ООО "Прогресс -Лизинг- Кострома"	2,00	1
33	ООО "ЯрКамп лизинг"	0,38	1
	ИТОГО	16 472,71	2 256

Москва

№	Название компании	Объем нового бизнеса (в млн. рублей без НДС)	Кол-во Лизингополучателей
1	ОАО "ВТБ-Лизинг"	32 393,13	15
2	ООО "УРАЛСИБ"	13 880,59	150
3	ООО "ТрансКредитЛизинг"	6 432,71	22
4	ЗАО "Европлан"	4 865,90	1 686
5	ООО "РБ Лизинг"	4 233,01	25
6	ЗАО "РГ Лизинг"	3 937,80	Н.д.
7	ООО "Газтехлизинг"	3 681,11	17
8	ГК "Зест"	2 466,00	26
9	ООО "Брансвик Рейл Лизинг"	2 423,18	5
10	ГК "НОМОС-лизинг"	2 238,00	182
11	ЗАО "Локат Лизинг Россия"	2 217,00	Н.д.
12	ООО "Райффазен - Лизинг"	1 758,89	96
13	ООО "Элемент Лизинг"	1 684,75	402
14	ООО "Арвал"	1 502,00	Н.д.
15	ООО "ФБ-Лизинг"	1 372,72	353
16	ООО "Фольцваген Груп Финанц"	1 359,90	208
17	ООО "Стоун XXI"	1 250,04	306
18	ООО "Каркаде"	1 247,77	1 430
19	ООО "Скания Лизинг"	1 216,00	Н.д.

№	Название компании	Объем нового бизнеса (в млн. рублей без НДС)	Кол-во Лизингополучателей
20	ООО "Лизинг-Максимум"	1 154,09	220
21	ГК "Интерлизинг"	1 113,90	77
22	ГК "КАМАЗ Лизинг"	1 110,60	184
23	ОАО "Авангард-Лизинг"	1 065,22	77
24	ЗАО "Промышленная лизинговая компания"	596,04	5
25	ОАО "Главлизинг"	509,37	26
26	ЗАО "ДельтаЛизинг"	465,20	49
27	ООО "Вектор-Лизинг"	458,03	52
28	ООО "РМБ-Лизинг"	429,58	4
29	ЗАО "Атлант-М Лизинг" (ONZA)	401,20	87
30	ООО "Бизнес Кар Лизинг"	352,10	228
31	ООО "ИР-Лизинг"	339,98	5
32	ООО "ЮниКредит Лизинг"	326,62	13
33	ООО "Группа Финансовых технологий"	305,74	31
34	ООО "Петербургская лизинговая компания"	257,97	Н.д.
35	ООО "Ресотраст"	240,94	10
36	ГК "Северная Венеция"	219,74	7
37	ЗАО "Феост"	213,34	9
38	ООО "Бэлти-Гранд"	161,53	106
39	ЗАО "Московская лизинговая компания"	121,50	Н.д.

№	Название компании	Объем нового бизнеса (в млн. рублей без НДС)	Кол-во Лизингополучателей
40	ООО "Ярфининвест"	114,70	9
41	ЗАО "Технолизинг"	92,70	23
42	ООО "Глобус Лизинг"	75,40	50
43	ООО "АК Грузомобиль"	59,44	7
44	ООО "Прогресс-Нева Лизинг"	58,41	29
45	ООО "Волжанин"	50,22	1
46	ГК "АльянсРегионЛизинг"	36,38	2
47	ОАО "Росагролизинг"	33,46	Н.д.
48	ООО "Приволжская лизинговая компания"	26,20	3
49	ООО "ПЭБ- Лизинг"	16,50	1
50	ООО " ПРГ -Ресурс"	15,00	2
51	ЗАО "Энерголизинг"	12,27	3
52	ЗАО "Бизнес Альянс"	11,73	3
53	ООО "Ютейр-лизинг"	5,30	3
54	ЗАО "Волгопромлизинг"	0,50	1
	ИТОГО	100 611,40	6 250

Санкт- Петербург

№	Название компании	Объем нового бизнеса (в млн. рублей без НДС)	Кол-во Лизингополучателей
1	ГК "Интерлизинг"	4 029,62	249
2	ООО "УРАЛСИБ"	3 526,77	280
3	ГК "НОМОС-лизинг"	3 106,83	291
4	ГК "Северная Венеция"	2 168,62	137
5	ООО "Глобус Лизинг"	1 534,00	786
6	ООО "Петербургская лизинговая компания"	1 403,09	Н.д.
7	ООО "Скания Лизинг"	1 217,00	Н.д.
8	ЗАО "Европлан"	891,50	411
9	ООО "АК Грузомобиль"	834,16	298
10	ООО "Прогресс-Нева Лизинг"	711,89	678
11	ООО "ЯрКамп лизинг"	584,67	Н.д.
12	ООО "ЮниКредит Лизинг"	564,53	13
13	ООО "Элемент Лизинг"	513,42	165
14	ООО "Райффазен - Лизинг"	510,06	48
15	ООО "Каркаде"	501,72	562
16	ООО "ФБ-Лизинг"	461,71	17
17	ООО "Газтехлизинг"	450,78	2
18	ГК "Зест"	434,00	42
19	ЗАО "Бизнес Альянс"	407,92	1
20	ГК "КАМАЗ Лизинг"	365,10	13

№	Название компании	Объем нового бизнеса (в млн. рублей без НДС)	Кол-во Лизингополучателей
21	ООО " ПРГ -Ресурс"	351,00	62
22	ООО "Фольцваген Груп Финанц"	261,52	58
23	ОАО "ВТБ-Лизинг"	215,42	1
24	ООО "ТрансКредитЛизинг"	192,71	2
25	ЗАО "Атлант-М Лизинг" (ONZA)	125,67	35
26	ОАО "Авангард-Лизинг"	114,52	6
27	ЗАО "ПЛ-лизинг"	103,82	57
28	ООО "ПЭБ- Лизинг"	79,30	7
29	ЗАО "Локат Лизинг Россия"	66,00	Н.д.
30	ОАО "Главлизинг"	58,88	7
31	ООО "Брансвик Рейл Лизинг"	57,61	2
32	ЗАО "РГ Лизинг"	50,90	Н.д.
33	ЗАО "ДельтаЛизинг"	44,30	5
34	ООО "Ресотраст"	40,20	1
35	ООО " Стоун XXI"	31,23	4
36	ООО "РМБ-Лизинг"	22,37	1
37	ЗАО "Московская лизинговая компания"	21,10	Н.д.
38	ООО "РБ Лизинг"	10,42	1
39	ЗАО "Энерголизинг"	6,20	1
40	ООО "Бизнес Кар Лизинг"	4,70	1

№	Название компании	Объем нового бизнеса (в млн. рублей без НДС)	Кол-во Лизингополучателей
	ИТОГО	26 075,26	4 244

Центральный федеральный округ (без Москвы)

№	Название компании	Объем нового бизнеса (в млн. рублей без НДС)	Кол-во Лизингополучателей
1	ОАО "Росагролизинг"	7 893,38	Н.д.

№	Название компании	Объем нового бизнеса (в млн. рублей без НДС)	Кол-во Лизингополучателей
2	ЗАО "Бизнес Альянс"	4 204,23	2
	ООО "УРАЛСИБ"	4 077,92	654
3	ЗАО "Энерголизинг"	3 468,65	67
4	ЗАО "Европлан"	3 312,67	1 216
5	ЗАО "РГ Лизинг"	1 881,90	Н.д.
6	ОАО "Авангард-Лизинг"	1 568,48	40
7	ООО "Скания Лизинг"	1 098,00	Н.д.
8	ООО "Стоун XXI"	987,65	174
9	ОАО "ВТБ-Лизинг"	779,89	5
10	ООО "Элемент Лизинг"	732,63	423
11	ООО "ФБ-Лизинг"	668,27	114
12	ГК "Интерлизинг"	641,78	29
13	ООО "РМБ-Лизинг"	637,25	68
14	ООО "ТрансКредитЛизинг"	621,02	13
15	ООО "Первая лизинговая компания" (Тверь)	613,00	417
16	ООО "Ярфининвест"	607,90	50
17	ЗАО "Локат Лизинг Россия"	563,00	Н.д.
18	ООО "ЯрКамп лизинг"	538,64	Н.д.
19	ООО "Группа Финансовых технологий"	532,85	30
20	ГК "КАМАЗ Лизинг"	520,80	35

№	Название компании	Объем нового бизнеса (в млн. рублей без НДС)	Кол-во Лизингополучателей
21	ООО "Лизинг-Максимум"	516,59	177
22	ООО "БелФин"	486,02	129
23	ООО "Райффазен - Лизинг"	440,30	41
24	ОАО "Главлизинг"	436,05	17
25	ООО "ЮниКредит Лизинг"	435,69	14
26	ООО "Ресотраст"	317,60	18
27	ГК "НОМОС-лизинг"	293,75	86
28	ООО "Прогресс -Лизинг-Кострома"	212,00	69
29	ЗАО "Атлант-М Лизинг" (ONZA)	168,40	37
30	ООО "Газтехлизинг"	132,29	1
31	ООО "Каркаде"	118,16	144
32	ООО "Петербургская лизинговая компания"	107,01	Н.д.
33	ЗАО "Московская лизинговая компания"	99,80	Н.д.
34	ООО "Бизнес Кар Лизинг"	80,80	45
35	ООО "ИР-Лизинг"	48,53	2
36	ООО "Бэлти-Гранд"	47,58	29
37	ООО " ПРГ -Ресурс"	29,00	7
38	ООО "АК Грузомобиль "	23,61	3
39	ООО "РБ Лизинг"	20,21	4
40	ЗАО "Волгопромлизинг"	4,10	3

№	Название компании	Объем нового бизнеса (в млн. рублей без НДС)	Кол-во Лизингополучате лей
41	ЗАО "Технолизинг"	2,60	1
42	ООО "Ютейр-лизинг"	2,10	1
43	ГК "Северная Венеция"	1,39	3
44	ООО "Прогресс-Нева Лизинг"	0,95	6
	ИТОГО	39 974,44	4 174

Северно-западный федеральный округ (без Санкт-Петербурга)

№	Название компании	Объем нового бизнеса (в млн. рублей без НДС)	Кол-во Лизингополучателей
1	ГК "НОМОС-лизинг"	1 182,44	244
2	ООО "Глобус Лизинг"	992,00	554
3	ГК "Северная Венеция"	941,18	21
4	ООО "УРАЛСИБ"	698,82	160
5	ООО "Газтехлизинг"	579,94	1
6	ООО "Райффазен - Лизинг"	544,10	14
7	ООО "АК Грузомобиль"	507,68	141
8	ГК "Интерлизинг"	368,67	45
9	ООО "Скания Лизинг"	360,00	Н.д.
10	ГК "Зест"	301,00	11
11	ОАО "Росагролизинг"	264,00	Н.д.
12	ООО "Прогресс-Нева Лизинг"	211,63	125
13	ООО "ПЭБ- Лизинг"	203,50	2
14	ООО "Мета-Лизинг"	176,00	15
15	ООО "ЯрКамп лизинг"	165,41	Н.д.
16	ООО "Элемент Лизинг"	164,78	186
17	АО "Европлан"	164,60	69
18	ООО "ФБ-Лизинг"	154,71	13
19	ГК " КАМАЗ Лизинг"	146,40	9

№	Название компании	Объем нового бизнеса (в млн. рублей без НДС)	Кол-во Лизингополучателей
20	ЗАО "Локат Лизинг Россия"	128,00	Н.д.
21	ООО "РМБ-Лизинг"	123,33	13
22	ОАО "Главлизинг"	105,56	2
23	ООО "ЦФМ"	91,36	13
24	ООО "Петербургская лизинговая компания"	89,05	Н.д.
25	ЗАО "РГ Лизинг"	79,60	Н.д.
26	ООО "ЮниКредит Лизинг"	73,87	3
27	ООО "Каркаде"	62,81	53
28	ЗАО "Атлант-М Лизинг" (ONZA)	26,50	8
29	ЗАО "ПЛ-лизинг"	25,10	13
30	ООО "Группа Финансовых технологий"	20,97	2
31	ООО "ТрансКредитЛизинг"	14,58	3
32	ООО "Ресотраст"	13,56	1
33	ООО " Стоун XXI"	9,68	3
34	ОАО "ВТБ-Лизинг"	9,03	1
35	ООО " ПРГ -Ресурс"	9,00	23
36	ЗАО "Московская лизинговая компания"	6,60	Н.д.
37	ЗАО "Энерголизинг"	4,26	2
	ИТОГО	9 019,72	1 750

Приволжский федеральный округ

№	Название компании	Объем нового бизнеса (в млн. рублей без НДС)	Кол-во Лизингополучателей
1	ОАО "Росагролизинг"	8 148,48	Н.д
2	ООО "УРАЛСИБ"	6 675,69	928
3	ГК " КАМАЗ Лизинг"	3 969,10	443
4	ЗАО "Европлан"	3 791,60	1 708
5	ГК "НОМОС-лизинг"	2 819,48	446
6	ООО "Брансвик Рейл Лизинг"	2 780,91	5
7	ООО "Газтехлизинг"	1 893,45	9
8	ООО "Каркаде"	1 723,24	1 962
9	ГК "Лизинг-Трейд"	1 641,81	236
10	ООО "Элемент Лизинг"	1 266,64	765
11	ООО "ЮниКредит Лизинг"	1 088,54	9
12	ООО "Скания Лизинг"	1 036,00	Н.д.
13	ЗАО "РГ Лизинг"	991,00	Н.д.
14	ООО "Приволжская лизинговая компания"	905,00	62
15	ГК "Интерлизинг"	782,93	46
16	ЗАО "Промышленная лизинговая компания"	693,53	150
17	ООО " Стоун XXI"	594,44	113
18	ОАО "Главлизинг"	509,13	16

№	Название компании	Объем нового бизнеса (в млн. рублей без НДС)	Кол-во Лизингополучателей
19	ЗАО "Волгопромлизинг"	481,80	16
20	ООО "ТЛК Версус"	474,12	105
21	ООО "Райффазен - Лизинг"	451,95	22
22	ООО "ФБ-Лизинг"	430,02	30
23	ЗАО "Атлант-М Лизинг" (ONZA)	396,00	57
24	ООО "ТрансКредитЛизинг"	352,97	10
25	ООО "Группа Финансовых технологий"	316,18	15
26	ООО "Мета-Лизинг"	304,00	45
27	ГК "Ураллизинг"	286,90	83
28	ООО "РМБ-Лизинг"	236,36	18
29	ООО "Аквилон-Лизинг"	231,20	8
30	ООО "Ярфининвест"	220,20	2
31	ООО "Ресотраст"	197,30	15
32	ООО "РБ Лизинг"	194,40	2
33	ООО "БА-ДЕК-Лизинг"	138,50	16
34	ООО "ИР-Лизинг"	126,36	1
35	ООО "Лизинг-Максимум"	119,10	36
36	ООО "АК Грузомобиль"	102,67	27
37	ЗАО "Локат Лизинг Россия"	97,00	Н.д.
38	ООО "Глобус Лизинг"	80,00	44

№	Название компании	Объем нового бизнеса (в млн. рублей без НДС)	Кол-во Лизингополучателей
39	ООО "Вектор-Лизинг"	71,77	13
40	ООО "Фольцваген Груп Финанц"	52,30	10
41	ГК "Зест"	45,00	1
42	ОАО "ВТБ-Лизинг"	42,95	1
43	ЗАО "Бизнес Альянс"	35,11	1
44	ООО "ЯрКамп лизинг"	22,18	Н.д.
45	ООО "Бизнес Кар Лизинг"	19,60	8
46	ООО "Бэлти-Гранд"	15,49	2
47	ОАО "Авангард-Лизинг"	4,97	4
	ИТОГО	46 857,38	7 490

Южный федеральный округ

№	Название компании	Объем нового бизнеса (в млн. рублей без НДС)	Кол-во Лизингополучателей
1	ОАО "Росагролизинг"	4 783,93	Н.д

№	Название компании	Объем нового бизнеса (в млн. рублей без НДС)	Кол-во Лизингополучателей
2	ЗАО "Бизнес Альянс"	4 450,35	1
	ООО "УРАЛСИБ"	3 848,20	458
3	ЗАО "Сибирская Лизинговая Компания"	2 575,25	217
4	ЗАО "Европлан"	1 981,00	884
5	ООО "Газтехлизинг"	1 464,94	6
6	ООО "Элемент Лизинг"	1 170,82	483
7	ООО "Райффазен - Лизинг"	1 020,26	7
		935,86	29
8	ОАО "Главлизинг"	847,76	1 085
9	ООО "Каркаде"	698,76	63
10	ГК "Интерлизинг"	694,10	59
11	ГК "КАМАЗ Лизинг"	463,30	498
12	ООО "Волгоградагролизинг"	401,00	Н.д.
13	ООО "Скания Лизинг"	368,36	16
14	ООО "ЮниКредит Лизинг"	289,02	17
15	ООО "Ресотраст"	268,65	75
16	ГК "НОМОС-лизинг"	262,80	75
17	ООО "Дорожно-Промышленный лизинг"	213,60	39
18	ООО "Глобус Лизинг"	202,53	47
19	ООО "Лизинг-Максимум"	200,63	28
20	ООО "Вектор-Лизинг"		

№	Название компании	Объем нового бизнеса (в млн. рублей без НДС)	Кол-во Лизингополучателей
21	ООО "Волжанин"	200,30	28
22	ООО "ФБ-Лизинг"	181,96	14
23	ООО "АК Грузомобиль"	177,83	35
24	ЗАО "Атлант-М Лизинг" (ONZA)	119,90	35
25	ООО "РМБ-Лизинг"	101,23	13
26	ЗАО "РГ Лизинг"	91,00	Н.д.
27	ГК "Северная Венеция"	63,55	2
28	ОАО "Авангард-Лизинг"	61,99	7
29	ООО "Петербургская лизинговая компания"	33,23	Н.д.
30	ООО "Бизнес Кар Лизинг"	31,60	15
31	ООО "Стоун XXI"	28,92	10
32	ЗАО "Энерголизинг"	21,76	4
33	ЗАО "ДельтаЛизинг"	18,90	4
34	ООО "Фольцваген Груп Финанц"	17,43	6
35	ООО "Ярфининвест"	16,60	1
36	ЗАО "Волгопромлизинг"	15,70	1
37	ГК "Лизинг-Трейд"	14,94	9
38	ООО "РБ Лизинг"	5,52	2
39	ООО "ТрансКредитЛизинг"	0,60	1
	ИТОГО	28 344,07	4 274

Уральский федеральный округ

№	Название компании	Объем нового бизнеса (в млн. рублей без НДС)	Кол-во Лизингополучателей
1	ООО "Газтехлизинг"	5 750,70	10
2	ООО "Ютейр-лизинг"	5 158,00	28
3	ГК "Ураллизинг"	2 905,60	1 003
4	ООО "УРАЛСИБ"	1 598,91	331
5	ЗАО "Европлан"	1 230,00	531
6	ООО "Лизинг-М"	1 089,00	171
7	ГК "НОМОС-лизинг"	939,29	131
8	ООО "ТрансКредитЛизинг"	880,08	5
9	ГК "Интерлизинг"	871,62	62
10	ООО "Челябинская Индустриальная лизинговая компания"	871,20	144
11	ООО "Райффазен - Лизинг"	812,83	21
12	ООО "ЮниКредит Лизинг"	790,25	11
13	ГК "АС Финанс"	725,00	150
14	ГК " КАМАЗ Лизинг"	704,40	55
15	ООО "Транслизинг"	681,86	121
16	ОАО "Югорская лизинговая компания"	679,26	120
17	ООО "Ярфининвест"	646,70	5

№	Название компании	Объем нового бизнеса (в млн. рублей без НДС)	Кол-во Лизингополучателей
18	ООО "Региональная лизинговая компания"	566,08	42
19	ООО "Элемент Лизинг"	557,13	217
20	ООО "Каркаде"	546,90	590
21	ООО "Уралпромлизинг"	430,00	90
22	ОАО "Главлизинг"	357,01	18
23	ООО "Ресотраст"	337,00	14
24	ЗАО "Атлант-М Лизинг" (ONZA)	299,80	75
25	ЗАО "РГ Лизинг"	294,00	Н.д.
26	ЗАО "ДельтаЛизинг"	283,90	44
27	ОАО "Росагролизинг"	280,12	Н.д.
28	ООО "Скания Лизинг"	201,00	Н.д.
29	ЗАО "Локат Лизинг Россия"	177,00	Н.д.
30	ООО "ИР-Лизинг"	169,11	2
31	ЗАО "Промышленная лизинговая компания"	162,43	4
32	ООО "АК Грузомобиль"	150,80	41
33	ООО "РМБ-Лизинг"	137,76	10
34	ООО "Петербургская лизинговая компания"	64,85	Н.д.
35	ГК "АльянсРегионЛизинг"	62,21	23
36	ООО "Лизинг-Максимум"	51,84	16
37	ООО "ФБ-Лизинг"	51,69	5

№	Название компании	Объем нового бизнеса (в млн. рублей без НДС)	Кол-во Лизингополучателей
38	ООО "Вектор-Лизинг"	50,94	5
39	ООО "Брансвик Рейл Лизинг"	36,71	2
40	ООО "Холдинг"	36,50	6
41	ООО "Фольцваген Груп Финанц"	34,87	10
42	ЗАО "Волгопромлизинг"	33,20	1
43	ООО "Группа Финансовых Технологий"	27,61	1
44	ООО "Бизнес Кар Лизинг"	25,30	9
45	ОАО "Авангард-Лизинг"	25,10	1
46	ООО "Стоун XXI"	23,63	4
47	ООО "РБ Лизинг"	2,00	1
48	ГК "Лизинг-Трейд"	1,98	1
49	ООО "ЯрКамп лизинг"	1,70	Н.д.
	ИТОГО	31 814,86	4 131

Сибирский федеральный округ

№	Название компании	Объем нового бизнеса (в млн. рублей без НДС)	Кол-во Лизингополучателей
1	ООО "УРАЛСИБ"	4 135,67	383
2	ГК "АльянсРегионЛизинг"	3 452,01	37
3	ЗАО "ДельтаЛизинг"	3 032,90	336

№	Название компании	Объем нового бизнеса (в млн. рублей без НДС)	Кол-во Лизингополучателей
4	ЗАО "Сибирская лизинговая компания"	2 575,25	217
5	ОАО "Росагролизинг"	1 950,07	Н.д.
6	ООО "Элемент Лизинг"	1 540,28	431
7	ОАО "Авангард-Лизинг"	1 483,11	5
8	ООО "Лизинг машин и оборудования"	1 216,33	Н.д.
9	ГК "НОМОС-лизинг"	1 161,48	161
10	ООО "Газтехлизинг"	913,75	1
11	ООО "ТрансКредитЛизинг"	872,12	10
12	ООО "ЮниКредит Лизинг"	831,23	10
13	ЗАО "Европлан"	711,00	274
14	ООО "Райффазен - Лизинг"	675,40	19
15	ОАО "Главлизинг"	628,39	24
16	ЗАО "Первая лизинговая компания" (Новосибирск)	506,40	Н.д.
17	ООО "Группа Финансовых технологий"	481,78	12
18	ООО "Ресотраст"	465,08	14
19	ГК "Интерлизинг"	423,91	49
20	ООО "РМБ-Лизинг"	417,64	12
21	ООО " ССБ Лизинг"	408,24	62
22	ООО "Каркаде"	400,03	342
23	ОАО "ВТБ-Лизинг"	388,42	4

№	Название компании	Объем нового бизнеса (в млн. рублей без НДС)	Кол-во Лизингополучателей
24	ЗАО "РГ Лизинг"	372,00	Н.д.
25	ООО "Брансвик Рейл Лизинг"	261,74	1
26	ООО "РБ Лизинг"	256,58	3
27	ООО "ИР-Лизинг"	239,25	1
28	ООО "Ярфининвест"	200,30	1
29	ООО "Титан-Лизинг"	150,06	26
30	ООО "Вектор-Лизинг"	142,18	13
31	ГК "КАМАЗ Лизинг"	131,80	27
32	ООО "Скания Лизинг"	131,00	Н.д.
33	ОАО "Югорская лизинговая компания"	91,87	19
34	ООО "АК Грузомобиль"	88,24	19
35	ЗАО "Локат Лизинг Россия"	61,00	Н.д.
36	ООО "ПЭБ- Лизинг"	44,70	1
37	ООО "ФБ-Лизинг"	43,80	10
38	ООО "ЯрКамп лизинг"	22,77	Н.д.
39	ООО "Фольцваген Груп Финанц"	17,44	6
40	ООО "Ютейр-лизинг"	12,60	1
41	ООО "Уралпромлизинг"	11,70	2
42	ЗАО "Московская лизинговая компания"	11,00	Н.д.
43	ЗАО "Технолизинг"	4,20	2

№	Название компании	Объем нового бизнеса (в млн. рублей без НДС)	Кол-во Лизингополучате лей
44	ООО "Бизнес Кар Лизинг"	3,30	2
45	ООО " Стоун XXI"	2,28	1
46	ООО "Глобус Лизинг"	1,00	13
	ИТОГО	30 971,29	2 551

Дальневосточный федеральный округ

№	Название компании	Объем нового бизнеса (в млн. рублей без НДС)	Кол-во Лизингополучателей
1	ЗАО "ДельтаЛизинг"	1 251,38	178
2	ОАО "Авангард-Лизинг"	1 151,90	4
	ООО "Строительно-дорожные машины Трейдинг"	883,80	11
3	ОАО "ВТБ-Лизинг"	632,97	5
4	ООО "УРАЛСИБ"	614,50	58
5	ООО "ИР-Лизинг"	541,68	2
6	ЗАО "Яков Семенов"	501,61	10
7	ОАО "Росагролизинг"	473,00	Н.д
		338,37	88
8	ООО "Элемент Лизинг"		
		231,18	2
9	ГК "Интерлизинг"		
10	ЗАО "Сахалинская лизинговая компания"	206,51	24
		189,80	15
11	ГК "НОМОС-лизинг"		
		188,63	1
12	ГК "Северная Венеция"		
		148,00	3
13	ООО "ЮниКредит Лизинг"		
		92,70	14
14	ГК " КАМАЗ Лизинг"		
		77,20	2
15	ГК "АльянсРегионЛизинг"		
		52,48	1
16	ООО "Ресотраст"		
		47,46	1
17	ООО "РБ Лизинг"		
		45,24	3
18	ООО "Райффазен - Лизинг"		
		41,83	Н.д.
19	ООО "ЯрКамп лизинг"		

№	Название компании	Объем нового бизнеса (в млн. рублей без НДС)	Кол-во Лизингополучателей
20	ООО "РМБ-Лизинг"	30,23	4
21	ООО "ТрансКредитЛизинг"	28,13	3
22	ЗАО "РГ Лизинг"	26,60	Н.д.
23	ЗАО "Европлан"	14,10	4
24	ЗАО "Атлант-М Лизинг" (ONZA)	9,70	2
25	ООО "Петербургская лизинговая компания"	8,22	Н.д.
26	ООО " Стоун XXI"	6,33	1
27	ООО "ФБ-Лизинг"	4,06	1
	ИТОГО	7 837,62	437