

# Обзор рынка лизинга 2010

**Российская Ассоциация лизинговых компаний**

## Содержание

Введение .....	3
Обзор рынка .....	4
Лизинг автотранспорта.....	8
Лизинг железнодорожного транспорта, авиатехники и судов.....	11
Лизинг оборудования.....	13
Лизинг недвижимости .....	14
Структура рынка лизинга по договорам.....	15
Структура лизинговой деятельности по федеральным округам и субъектам .....	17
Финансирование лизинговой деятельности.....	19
Приложения.....	35
Общий рэнкинг лизинговых компаний .....	35
Лизинг автотранспорта.....	39
Лизинг железнодорожного транспорта, авиации и судов .....	48
Лизинг оборудования.....	48
Лизинг недвижимости .....	48
Москва.....	49
Санкт-Петербург .....	51
Центральный федеральный округ (без Москвы) .....	53
Северо-Западный федеральный округ (без Санкт-Петербурга).....	55
Дальневосточный федеральный округ .....	56
Приволжский федеральный округ .....	57
Сибирский федеральный округ .....	59
Южный и Северо-Кавказский федеральные округа .....	60
Уральский федеральный округ .....	62

## Введение

Российская ассоциация лизинговых компаний представляет исследование рынка лизинга по итогам 2010 года. Результаты исследования основаны на данных анкетирования 64 лизинговых компаний, которые по нашим оценкам формируют не менее 50% лизингового рынка России. При расчете основных показателей лизинговой отрасли мы провели корректировки с учетом данного допущения.

Помимо данных анкетирования в исследовании использовались публикуемые данные Центрального банка РФ, аналитических агентств CBonds и «АВТОСТАТ», а также независимые экспертные оценки.

В материалах исследования проводится анализ основных показателей рынка лизинга: объема нового бизнеса, величины лизингового портфеля, объема полученных платежей, числа заключенных контрактов, числа лизингополучателей. Также в рамках проекта проведено исследование структуры рынка лизинга по основным сегментам, географическому распределению сделок и происхождению капитала лизинговых компаний.

В приложениях приведены рейтинги лизинговых компаний по базовым показателям.

## Обзор рынка

Результаты 2010 года превзошли наиболее оптимистичные прогнозы менеджмента лизинговых компаний, ожидавших плавное увеличение объемов деятельности и возвращения на «докризисный» уровень не ранее 2012 года. Объем лизинговых операций за 2010 год увеличился практически вдвое до отметки 610 млрд руб. без учета НДС. Совокупный лизинговый портфель компаний рос медленнее, достигнув к концу года порядка 910 млрд руб., что может указывать на возросший вклад возвратного лизинга в формирование портфелей компаний и расширение практики лизинга объектов с короткими сроками амортизации.

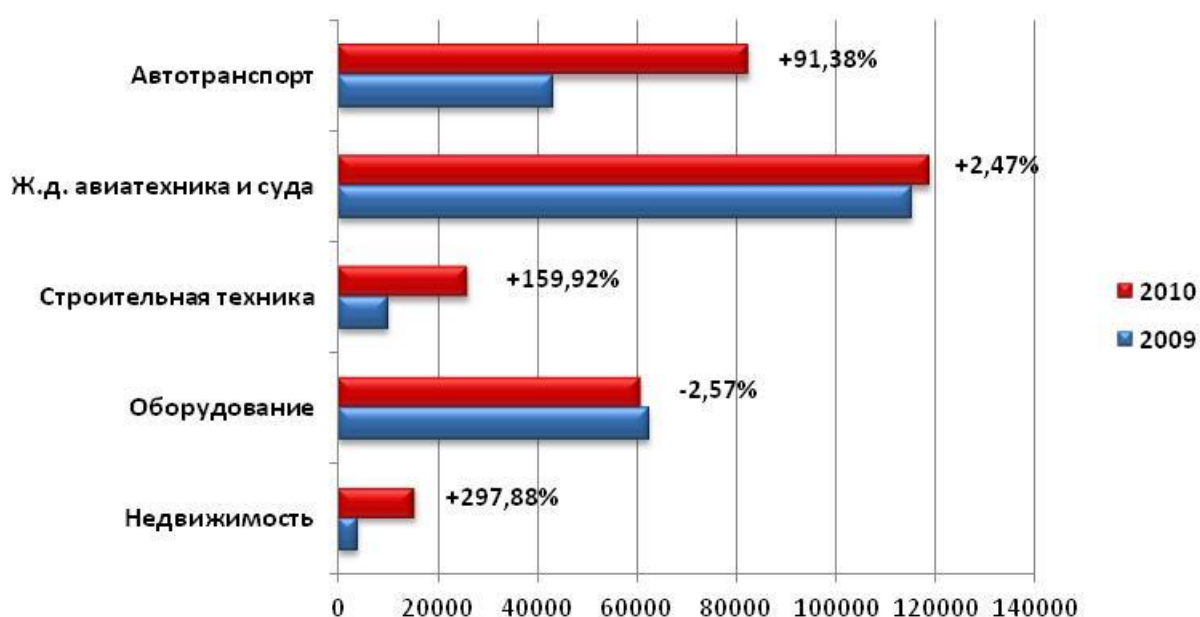
Платформой для роста бизнеса стало оживление, наблюдавшееся в экономике. ВВП РФ в 2010 году вырос на 3,8%, объем накопленных инвестиций в основные фонды по итогам 2010 года, согласно данным МЭР, составил 10,8 триллиона рублей, при этом показатель вырос в прошлом году на 5,9% по сравнению с 2009 годом. В 2010 году промышленное производство в РФ выросло на 8,2%. В кризисном 2009 году объем промпроизводства в России упал на 9,3%. Таким образом, российская промышленность приблизилась к докризисному уровню. Полное восстановление промышленного производства МинФин прогнозирует уже к концу 2011 года.

Резко оживился лизинг автотранспорта, основного компонента бизнеса независимых частных компаний. Двукратное увеличение объемов лизинга легкового транспорта, основной вклад в которое пришелся на долю частных компаний, вернуло его на уровень 2008 года.

В сегменте сделок с дорогостоящими предметами лизинга также наблюдалось оживление. В рейтинге 2010 года не отражены результаты крупнейших лизингодателей сектора (ВЭБ-Лизинг, ВТБ-Лизинг и др.), но даже

без их показателей новый бизнес показал увеличение, при том что именно железнодорожный транспорт, авиатехника и суда не демонстрировали падения и в кризисном 2009 году.

**Рисунок 1. Значительный прирост в 2009 году показали лизинг недвижимости, строительной техники, автотранспорта.**



Тройка крупнейших компаний, принявших участие в исследовании 2010 года обеспечила почти половину объема нового бизнеса компаний (145 млрд руб.), при этом каждая из них в той или иной форме связана с государственным капиталом. Тем не менее, государственные лизинговые компании по-прежнему, в первую очередь, ориентированы на выполнение определенных задач в рамках реализации государственных проектов и программ, обеспечения оперативной деятельности госкомпаний, и занимая свою нишу, не составляют жесткой конкуренции другим участникам рынка.

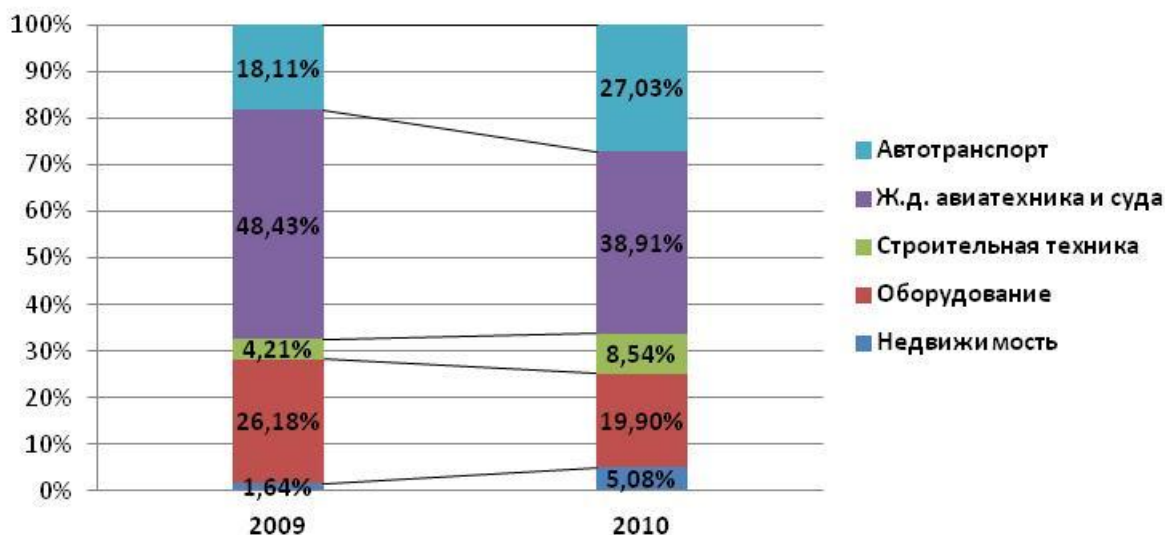
Прирост демонстрировали все сегменты сделок, стремительный рост лизинга недвижимости в первую очередь связан с деятельностью компании «Сбербанк Лизинг», оттянувшей на себя более 70% бизнеса. Лизинг строительной техники также существенно увеличился, но уровень концентрации в этом сегменте значительно ниже, лидирующие позиции

принадлежат компаниям «Газтехлизинг» (30% от общего объема), «Сбербанк лизинг» (11%), «Интерлизинг» и «Дойче лизинг Восток» (по 7%).

**Рисунок 2. В структуре нового бизнеса лидерские позиции по-прежнему занимает лизинг подвижного состава, авиатехники и судов.**



**Рисунок 3. В сравнении с прошлым годом структура сделок по объектам лизинга стала более диверсифицирована.**

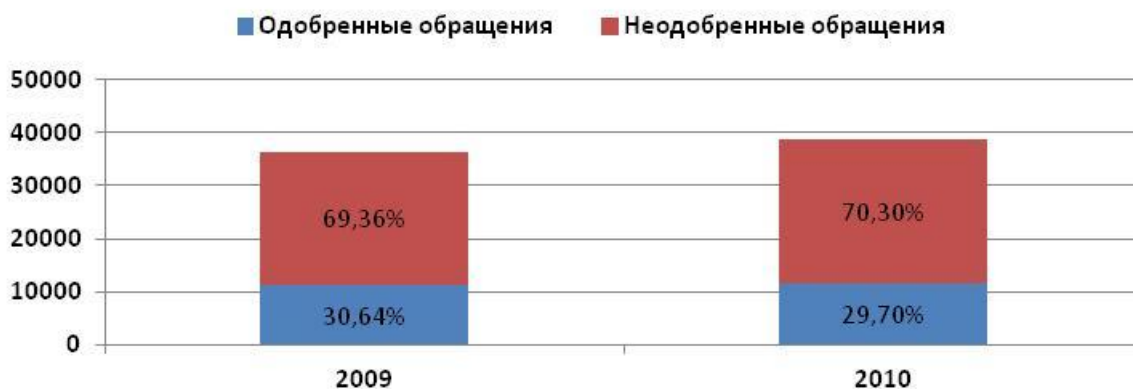


В структуре лизинга увеличилось «видовое разнообразие». Автотранспорт, потерявший лидерские позиции в 2009 году, благодаря росту минувшего года, формировал около четверти объемов лизингового бизнеса. Возросла доля операций со строительной техникой.

Совокупный объем профинансированных средств 64 лизинговых компаний, принявших участие в исследовании, за 2010 год составил около 143 млрд руб., не продемонстрировав значительного роста в этом году, что в значительной мере связано с сокращением бизнеса в 2009 году. Роста данного показателя можно будет ожидать со следующего года. При этом разумная политика лизингодателей в области риск-менеджмента позволила контролировать уровень «плохих долгов», который в среднем по исследуемым компаниям колебался в районе 3,5%.

Спрос на услуги лизинга растет медленно, компании по-прежнему осторожны в выборе контрагентов, процент отказа по новым заявкам остался на прежнем уровне – порядка 70%. В 2010 году число обращений в лизинговые компании выросло на 6%.

**Рисунок 4. Лизинговые компании ужесточили подходы к отбору лизингополучателей**



Более 70% лизинговых компаний практиковали перепродажу изъятых объектов лизинга, в среднем возвращая до 76% их стоимости.

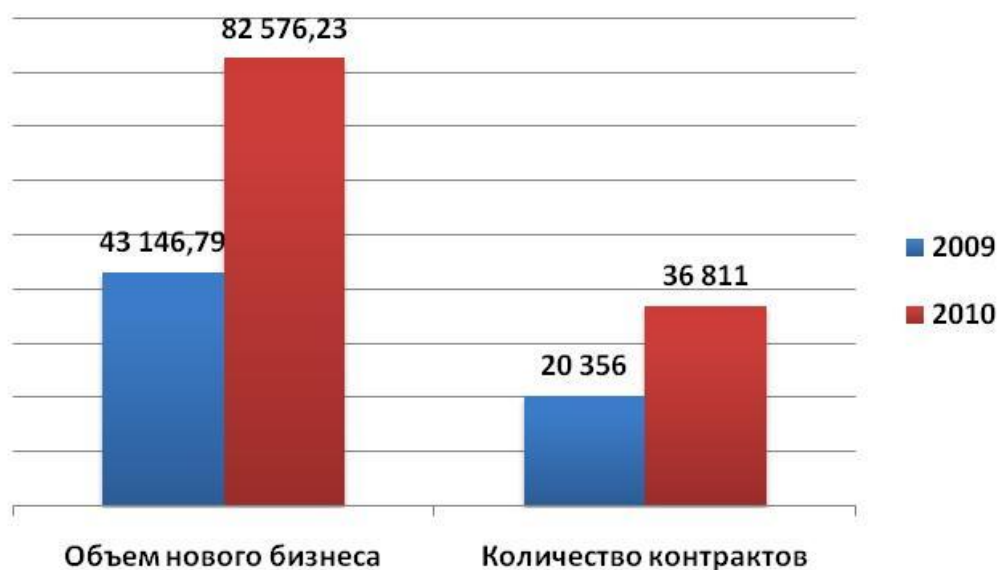
В 2011 году по ожиданиям самых лизинговых компаний сохранится положительная динамика роста рынка, из-за исчерпанности эффекта «низкой базы» темпы снизятся и не превысят 40% в год. Многие участники рынка будут придерживаться определенной специализации при выборе объектов лизинга, стремясь занять свою нишу в виду усиливающейся

конкуренции, в том числе со стороны компаний, располагающих государственным фондированием.

### Лизинг автотранспорта

Объем лизинга автотранспорта за 2010 год достиг 82,58 млрд руб. Рост показателя по компаниям, принявшим участие в исследовании, составил 167%. Всего в сравнении с результатами прошлого года сегмент вырос на 91,5%. При этом структура участников бизнеса стала более диверсифицированной: в 2009 году на тройку лидеров приходилось более 50% от всего объема заключенных сделок, в истекшем году они формировали не более 35% рынка.

Рисунок 5. Вместе с ростом нового бизнеса выросла и средняя стоимость сделки

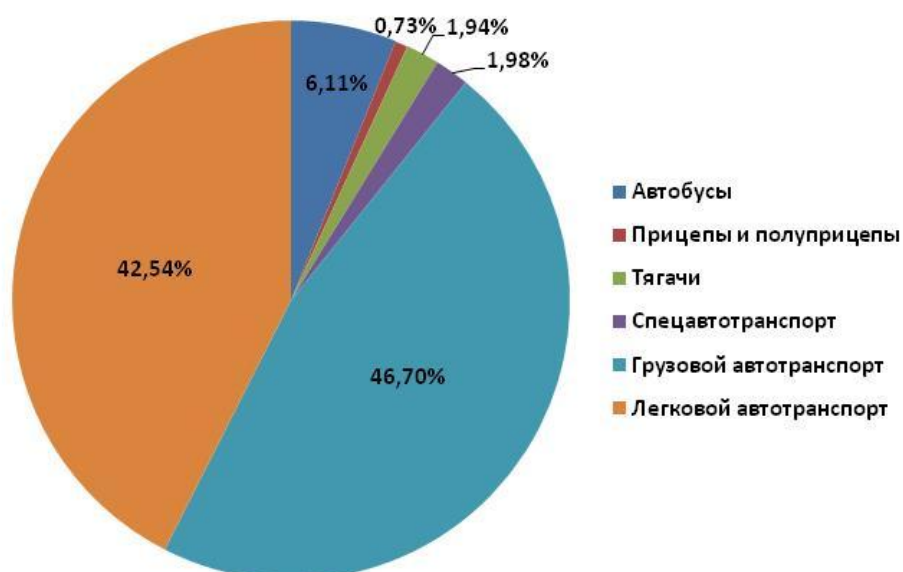


Число контрактов росло чуть более медленными темпами. Всего было заключено 36,8 тысяч сделок. За счет увеличения доли бизнеса, приходящегося на более дорогие грузовой транспорт и автобусы, средняя стоимость сделки выросла до 2,24 млн руб.

Сам рынок автотранспорта рос даже медленнее автобизнеса, по данным комитета автопроизводителей Ассоциации европейского бизнеса он составил 30%, было реализовано 1,911 млн. легковых и коммерческих автомобилей. Наиболее оптимистично настроенные производители ожидали годом ранее продаж в пределах 1,5 млн автомобилей.

Лидером рынка автолизинга в 2010 году стала компания Europlan, профинансировавшая сделки на 15,916 млрд руб., большая часть которых пришлась на легковой транспорт. Быстрый рост в сегменте легкового автотранспорта продемонстрировали также «Каркаде», «Газтехлизинг» и «Фольксваген Груп Финанц». Вторым по объемам новых сделок с автотранспортом стала компания Газтехлизинг, большая часть сделок которой приходилась на грузовой транспорт. В целом заметно увеличение доли грузовых автомобилей в совокупном бизнесе: в истекшем году на него пришлось 46,7% от общего числа операций, годом ранее его доля незначительно превышала отметку в 30%.

**Рисунок 6. В 2010 году резкий рост продемонстрировали сегменты сделок с легковыми автомобилями и коммерческим транспортом, объем сделок по остальным сегментам не изменился или сократился.**



Несмотря на принятые изменения в налоговом законодательстве, отменившие ускоренную амортизацию для 1-3 групп, лизинг легковых автомобилей увеличился вдвое до 35,03 млрд рублей. Сумма контрактов на покупку пассажирского автотранспорта также двукратно выросла и достигла 5,03 млрд рублей. Здесь лидирующие позиции принадлежат компании ярославской компании ЯрКампЛизинг, представителя ООО ЦТД «Русские автобусы», передавшей в лизинг автобусы и микроавтобусы на 1,88 млрд рублей.

Сегменты лизинга спецавтотранспорта и тягачей не демонстрировали какой-либо резкой динамики. Значительно сократился объем сделок с прицепами и полуприцепами. В прошлом году в этом сегменте более 85% бизнеса принадлежало ОАО «Росагролизинг», в этом году столь значительного вклада в развитие сегмента не внесла ни одна из компаний.

**Рисунок 7. Сегмент грузового транспорта вырос наиболее значительно. Темп и динамику в остальных сегментах задавали отдельные участники рынка.**



Автотранспорт наиболее конкурентная область для лизинговой деятельности, и в 2011 году можно по всей вероятности будет ожидать продолжение тенденции перехода компаний к политике специализации бизнеса на определенных сегментах. В 2010 году топ-20 компаний, предлагающих в лизинг автомобили, в среднем формировали до 55% всего объема бизнеса за счет автотранспорта. В 2011 году этот же показатель для топ-20 вырос до 65%. При этом конкуренция со стороны компаний, в той или иной форме аффилированных с государством, наблюдалась в основном в предоставлении услуг лизинга грузовых автомобилей и автобусов. Среди топ-10 компаний, возглавляющих рэнкинг по объему сделок с легковым транспортом, 6 являются независимыми, т.е. не принадлежат банку, государству и не являются дочерней структурой автопроизводителя.

### **Лизинг железнодорожного транспорта, авиатехники и судов**

Лизинг крупных объектов демонстрировал наиболее впечатляющие результаты деятельности в абсолютном выражении – 118,8 млрд руб<sup>1</sup>. относительный прирост составил 3%. Основной вклад в данный сегмент вносят компании в той или иной форме, связанные с государственным капиталом. «Сбербанк Лизинг» занял первые места в лизинге подвижного состава и авиатехники, «Ильюшин Финанс Ко., ОАО» занял вторую строчку в рэнкинге крупнейших ЛК, работающих с авиатехникой, аффилированные с ОАО РЖД компании «ТрансКредитЛизинг» и «Трансфин-М» занимают почти половину от объема сделок с железнодорожным транспортом. Вместе с тем и среди частных компаний вырос интерес к лизингу дорогостоящих предметов, 24 компании из 64, принявших участие в анкетировании, работает в сегменте «big ticket». ГК «ЗЕСТ» вошла в тройку крупнейших

---

<sup>1</sup> Без учета данных «ВТБ-Лизинг», «ВЭБ-Лизинг» и «Уралсиб Лизинг»

лизингодателей авиатехники, заключив сделки на общую сумму 2,67 млрд руб. «Клиентская лизинговая компания» заняла 5ю строчку рэнкинга крупнейших операторов лизинга подвижного состава передав в лизинг технику на 1,8 млрд.

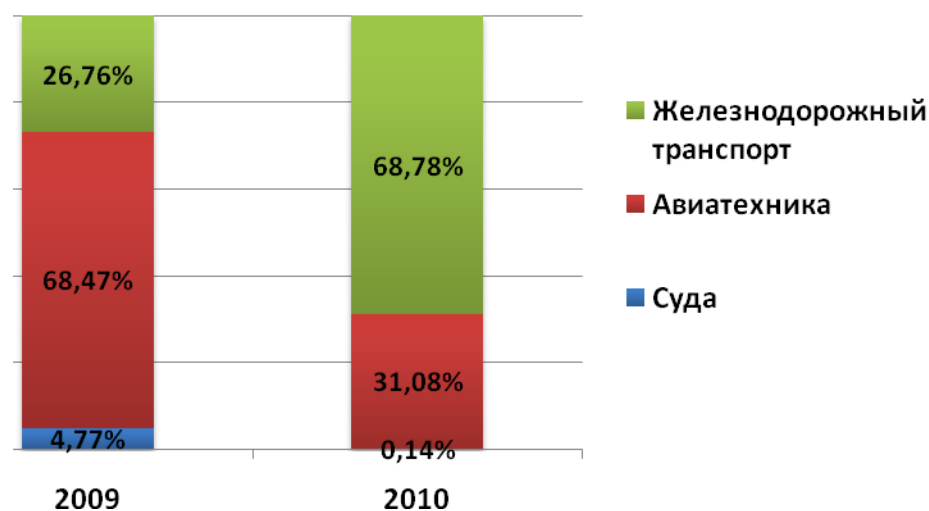
Лизинг подвижного состава в 2009 увеличился в объемах на 165%. ТОП-3 крупнейших лизингодателей передал в лизинг 89% от совокупного объема бизнеса в данном сегменте.

Лизинг авиатранспорта сократился на 53%. Годом ранее «Ильюшин Финанс Ко.» заключил контракты на 63 млрд рублей, что равнялась 80% сектора. В 2011 году состав лизингодателей расширился, но настолько беспрецедентных по сумме контрактов не заключалось.

**Рисунок 8. Наиболее стремительные темпы роста как в сегменте сделок с дорогостоящим оборудованием, так и по рынку в целом продемонстрировал лизинг подвижного состава.**



Рисунок 9. Доля сегмента лизинга железнодорожного транспорта значительно увеличилась.



### Лизинг оборудования

Объем сделок с оборудованием в 2010 году составил 86,855 млрд руб., что на 20% превышает прошлогодний показатель. При этом сама структура бизнеса стала более диверсифицированной как по составу участников, так и по уровню концентрации бизнеса. Так в 2009 году 34% всех контрактов принадлежало компании «Росагролизинг», и соответственно 35% пришлось на сделки с сельскохозяйственной техникой и скотом. В 2010 году основным компонентом бизнеса стали операции со строительной и дорожно-строительной техникой, принесшие компаниям 30% стоимости новых контрактов.

Число заключенных контрактов выросло на 18%. При этом средняя стоимость договора уменьшилась с 8,5 млн руб. до 8,0 млн.

Рисунок 10. Объем лизинга оборудования вырос.

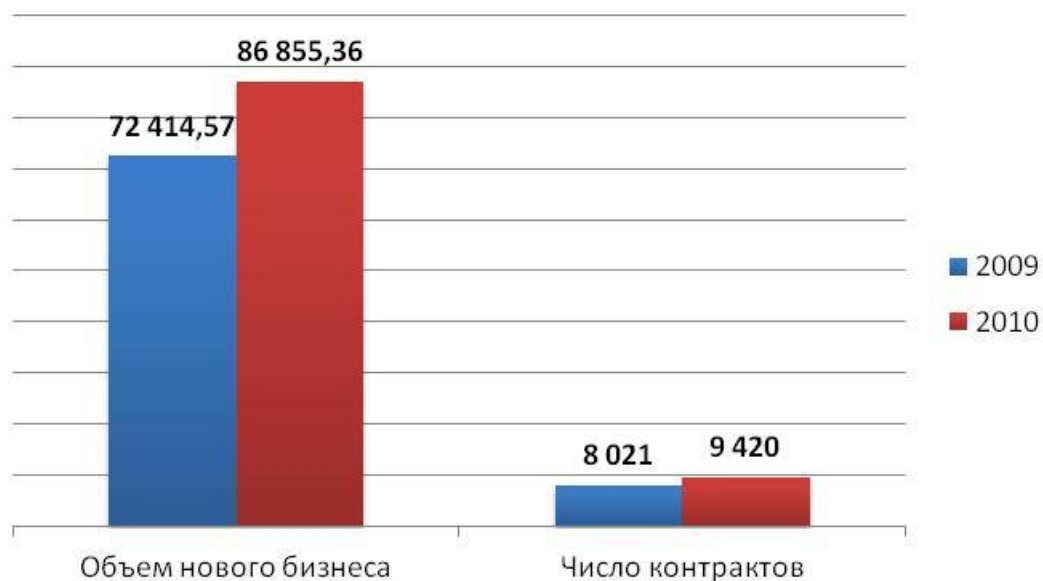
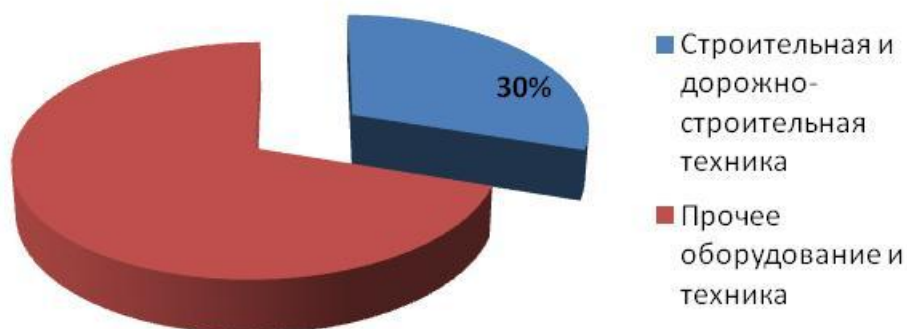


Рисунок 11. В 2010 году осуществление государственных инфраструктурных проектов привело к росту объемов сделок со строительной и дорожно-строительной техникой.

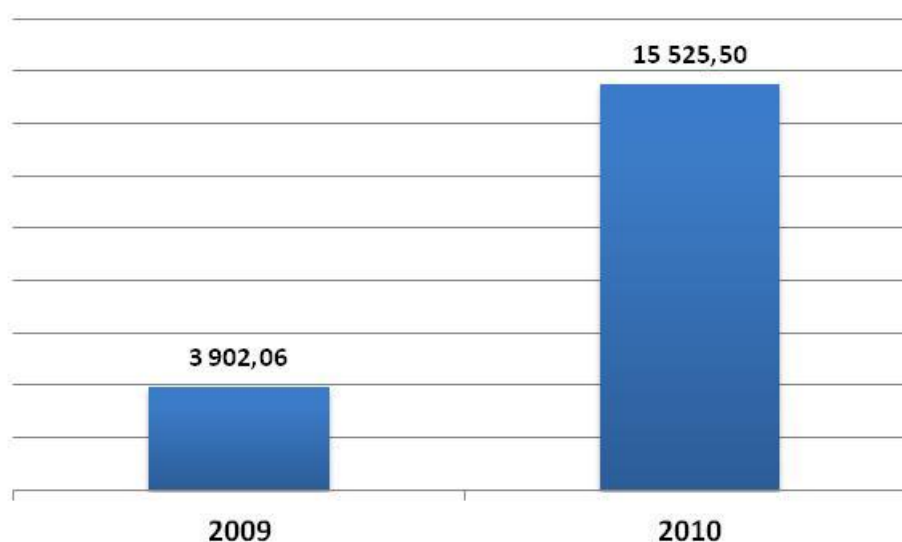


### Лизинг недвижимости

Лизинг недвижимости в 2010 году рос быстрее всех остальных сегментов, относительный прирост составил 387%. Однако 70% бизнеса пришлось на единственную компанию – «Сбербанк Лизинг»

В целом данный сегмент по-прежнему остается очень перспективным ввиду низкой конкуренции и значительных возможностей для роста. Однако и в 2010 году большинство проблем законодательного характера относительно закрепления прав владения и распоряжения недвижимым имуществом решено не было.

**Рисунок 12. Лизинг недвижимости в 2010 году увеличился четырехкратно.**



### Структура рынка лизинга по договорам

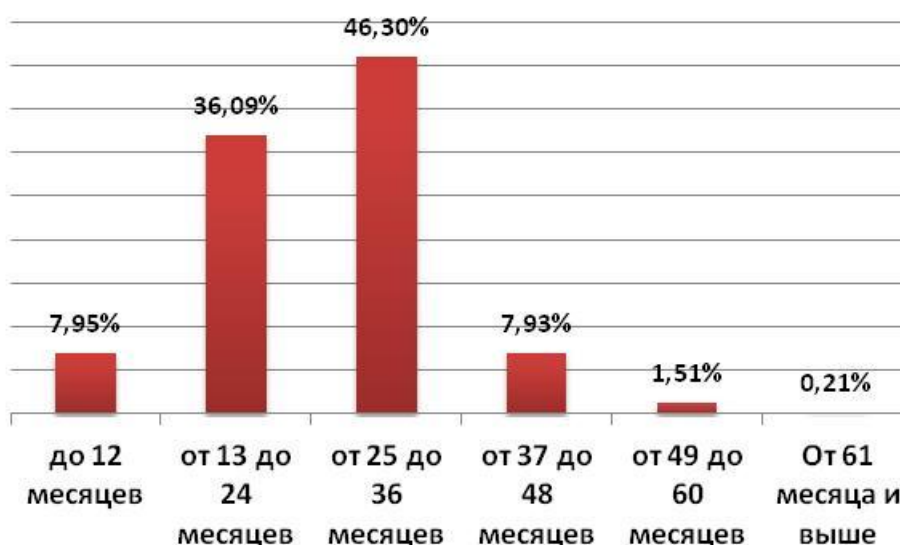
В 2010 году лизинговыми компаниями было заключено 48 736 договоров. Структура рынка значительно не менялась. По-прежнему подавляющее большинство договоров, 46,3%, заключается на срок от 25 до 36 месяцев. Также пользуются популярностью договора сроком от 13 до 24 месяцев, на их долю приходится 36,09%.

Рост числа сделок с ликвидным автотранспортом и оборудованием привела к снижению доли договоров, заключаемых на срок свыше 49

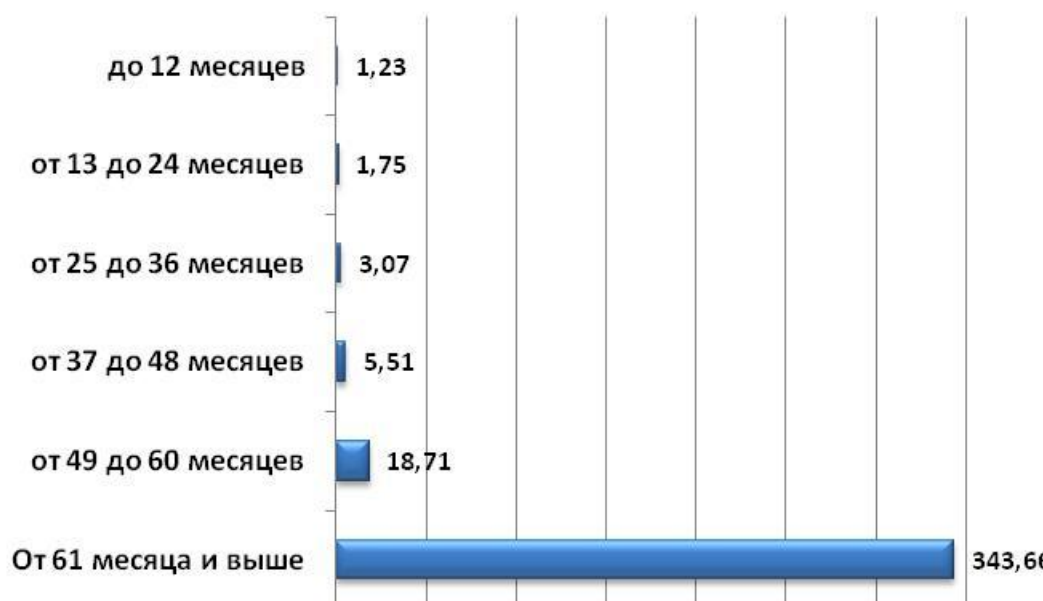
месяцев до 1,7%. Годом ранее на них приходилось до 12% от всего числа сделок.

Средняя стоимость договоров, заключаемых на срок до 3 лет достаточно низка – 2,38 млн рублей. Что может свидетельствовать об умеренной политике в отборе контрагентов сделок и самих предметов лизинга.

**Рисунок 13. Срочная структура сделок изменилась в сторону увеличившейся популярности краткосрочных договоров.**



**Рисунок 14. Рынок демонстрирует тенденцию к снижению средней стоимости договора за с исключением договоров, заключаемых на срок свыше 4 лет.**

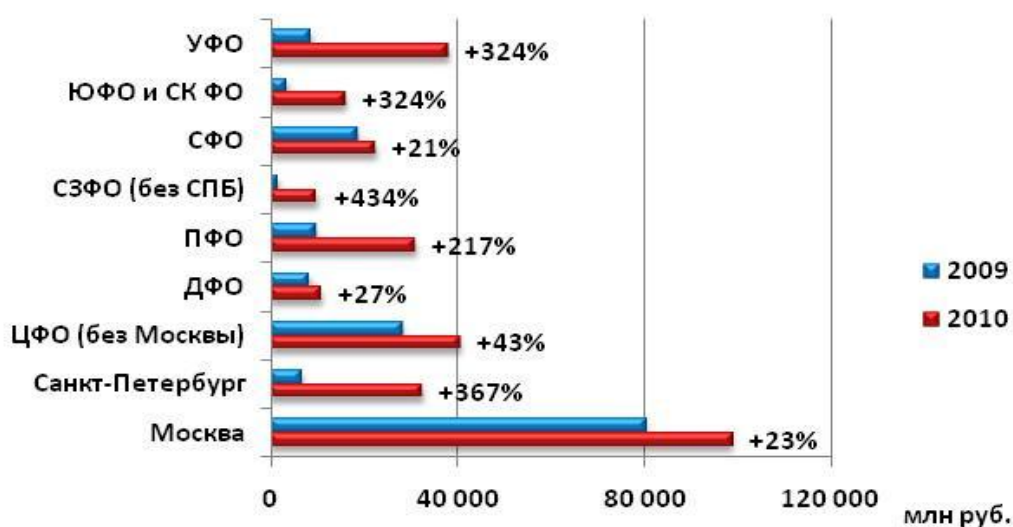


## Структура лизинговой деятельности по федеральным округам и субъектам

Число филиалов лизинговых компаний в 2010 увеличилось двукратно (на 116%), всего 892 филиала и представительства во всех федеральных округах РФ. 80% опрошенных компаний имеют филиалы в несоклких регионах.

В целом географическая структура стала более яркой. Доля Москвы в объеме нового бизнеса в сравнении с 2009 годом сократилась до 33%, в совокупности с Центральным федеральным округом объем приходящегося на центральную часть рынка составляет 46% (годом ранее – 60%).

Рисунок 15. Рост бизнеса наблюдался во всех регионах.



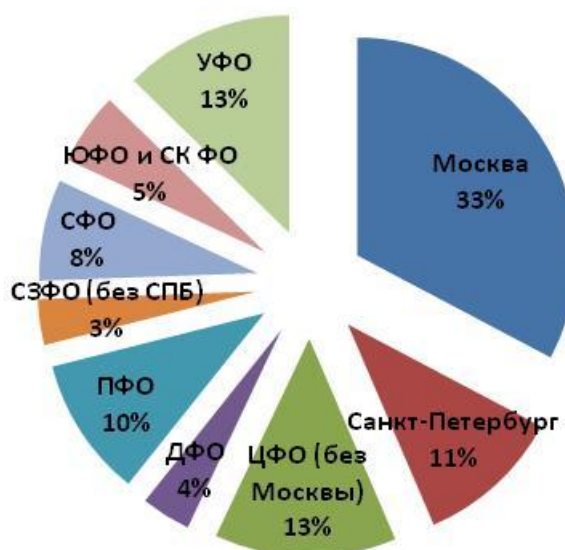
Насыщенный рынок московского региона не продемонстрировал столь значительный прирост, как остальные округа, где годом ранее наблюдался значительный отток лизингового бизнеса. Лидером роста стали Санкт-Петербург и СЗФО, где топ-3 крупнейших компаний аккумулировал 50%

рынка, при этом единственный контракт лидера региона «Ильюшин Финанс, Ко» составил четверть от общего объема сделок. Также значительные объемы пришлось на компании, базирующиеся в этом регионе – «Северную Венецию», «Балтийский Лизинг» и «Интерлизинг».

Следующими лидером по росту объема бизнеса стали Уральский ФО, Южный и Северо-Кавказский федеральные округа. При этом если в Сибирском округе доминируют компании, специализирующиеся на оборудовании и железнодорожном транспорте, то в Южном и СК округах большая часть бизнеса пришлось на компании, предоставляющие услуги автолизинга, как грузового, так и частного.

Также значительный прирост показывает Приволжский регион, где крупнейшими компаниями стали «Сбербанк Лизинг», «Газтехлизинг», и Европлан. «Сбербанк Лизинг» входил в тройку крупнейших компаний практически во всех округах РФ.

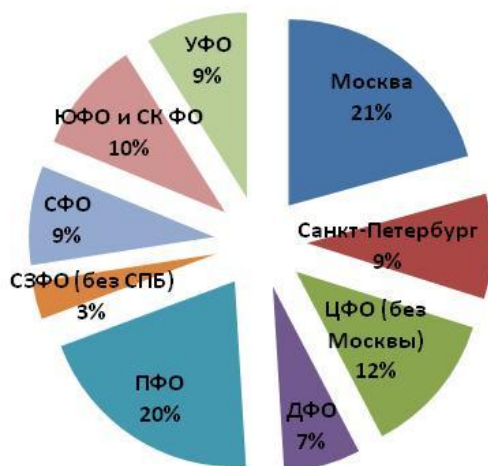
**Рисунок 16. Региональная структура рынка лизинга стала более диверсифицированной.**



При этом рынок сохраняет структуру по распределению лизингополучателей. Доли регионов практически не изменились в сравнении

с прошлым годом. В тоже время число лизингополучателей увеличилось более чем вдвое (на 130%).

**Рисунок 17. Распределение лизингополучателей по регионам в 2010 году практически не изменилось по сравнению с прошлогодней картиной.**



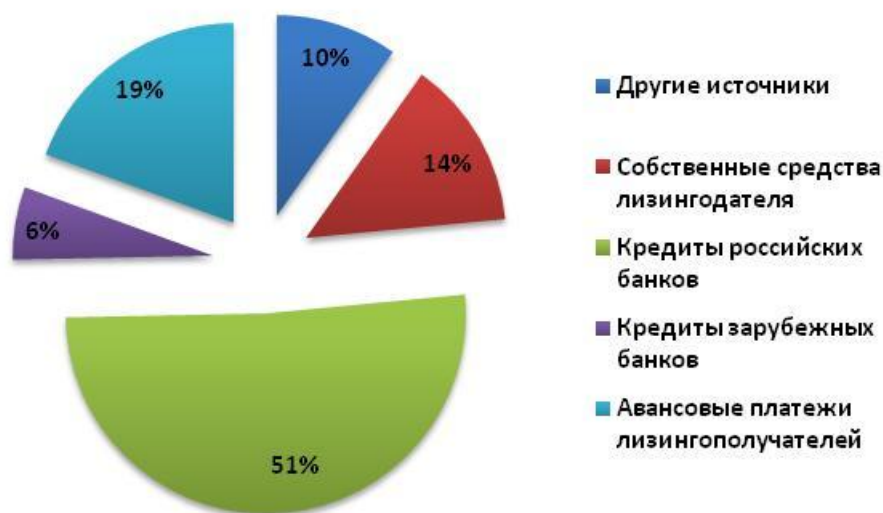
## Финансирование лизинговой деятельности

Структура финансирования лизинговой деятельности не претерпела за год значительных изменений. Сохраняется тенденция к увеличению роли собственных средств компаний. В конце 2008 года только 7,4% деятельности компании осуществлялось за счет собственного капитала, в конце 2009 этот показатель равнялся 13%, в 2010 – 14%. Что в первую очередь связано со возрастающими объемами деятельности компаний, пользующихся государственным фондированием.

Доля авансовых платежей незначительно сократилась – до 19%. Резкий рост уровня ликвидности банковской системы, вынуждающий банки активнее распределять средства, вызвал рост доли финансирования за счет получения банковских кредитов на 2%, за счет кредитов, полученных от российских банков – на 4%.

Средневзвешенная ставка привлечения заемных средств лизинговыми компаниями в 2010 году равнялась 12,65%, без учета данных по компаниям, входящим в банковский холдинг. По данным Центрального Банка в среднем организации из нефинансового сектора привлекали в 2009 году рублевые кредиты на срок свыше 1 года под 11,12%. Наличие разрыва свидетельствует о более осторожном подходе банков оценке финансовой устойчивости лизинговых компаний.

Рисунок 34. Структура финансирования лизинговой отрасли практически не изменилась



В целом в отношении процентных ставок наблюдается значительно большая выравненность их уровня в сравнении с прошлым годом. Основной массе небольших и средних независимых компаний приходится привлекать средства под 13% процентов годовых.

## Приложения

### Общий рейтинг лизинговых компаний

Место по объему нового бизнеса		Компания	Объем нового бизнеса, млн руб. без НДС	Число контрактов	Объем портфеля, млн руб. без НДС	Место по объему портфеля	Объем полученных платежей, млн руб. без НДС	Место по объему полученных платежей
01.01.2011	01.01.2010							
1	4	Сбербанк Лизинг, ЗАО	83 506,52	н.д.	113 699,01	1	20 204,24	1
2	5	Газтехлизинг, ООО	31 269,62	н.д.	38 271,87	3	16 006,23	2
3	10	ГЛК "ТрансКредитЛизинг"	30 364,15	142	39 652,18	2	3 257,88	12
4	6	Europlan	18 488,53	14355	13 619,75	6	11 075,75	3
5	11	ТрансФин-М, ООО	12 234,10	19	15 952,80	5	2 146,60	22
6	7	ГК "Балтийский лизинг"	10 995,42	2309	13 616,37	7	8 503,88	4
7	1	Ильюшин Финанс Ко., ОАО	10 562,24	5	37 079,50	4	2 400,00	19
8	-	Государственная транспортная лизинговая компания, ОАО	9 599,01	1346	10 419,71	9	1 203,25	29
9	9	Каркаде, ООО	6 480,00	5221	3 595,00	21	5 429,00	6
10	14	ДельтаЛизинг, ЗАО	6 191,01	1979	6 790,74	13	3 885,75	8
11	15	ГК "Интерлизинг"	5 556,63	936	7 006,94	12	4 729,66	7
12	-	ГК "Северная Венеция"	5 173,36	243	8 906,42	11	2 513,30	17
13	8	Дойче Лизинг Восток, ЗАО	5 160,36	275	10 996,59	8	2 825,91	14

14	-	ОЛК "РЕСО-Лизинг"	4 275,23	1906	3 783,36	20	2 268,93	21
15	37	Элемент Лизинг, ООО	4 087,20	3171	3 485,70	24	2 275,50	20
16	12	Универсальная лизинговая компания, ЗАО	3 939,83	218	4 373,03	17	3 236,44	13
17	-	ГК "ЗЕСТ"	3 679,06	66	4 324,79	18	1 593,58	24
18	13	ГК "КАМАЗ-ЛИЗИНГ"	3 592,58	1502	2 646,18	27	3 464,72	11
19	25	ГК: ООО "Стоун-XXI" и ООО "Стоун-Регионы"	3 327,26	1540	2 207,09	30	2 606,48	15
20	-	Афин Лизинг Восток, ООО (IVECO CAPITAL)	2 915,20	178	3 558,56	22	714,44	39
21	20	Фольксваген Груп Финанц, ООО	2 548,00	2248	2 193,84	31	2 593,53	16
22	18	ФБ-ЛИЗИНГ, ООО	2 174,69	1039	3 546,25	23	2 400,59	18
23	16	ГК: ЗАО «Клиентская Лизинговая Компания»; ООО «КЛК-Ч»	2 173,95	70	4 175,60	19	697,87	40
24	48	ВЕКТОР-ЛИЗИНГ, ОАО	2 147,38	792	5679,51*	14	3672,59*	10
25	35	ГК "ЯрКАМП Лизинг"	2 137,54	н.д.	2 162,44	32	876,81	35
26	28	ГК: ООО "ЮниКредит Лизинг" и ЗАО "Локат Лизинг Россия"	1 785,52	452	10 153,72	10	5 889,03	5
27	31	ЧелИндЛизинг, ООО	1 733,01	406	1 733,12	33	1 061,00	32
28	27	РМБ-ЛИЗИНГ, ООО	1 721,85	304	1 339,05	40	1 936,32	23
29	46	ГК "Ураллизинг"	1 455,40	657	1 400,00	38	1 524,00	26
30	43	СОЛЛЕРС-ФИНАНС, ООО	1 415,81	532	964,00	44	370,65	48
31	49	Лизинговая компания "Феост", ЗАО	1 369,50	н.д.	1 407,00	37	253,20	55
32	29	Транслизинг, ООО	1 368,33	483	3 321,29	25	825,25	37

33	23	Промышленная лизинговая компания, ЗАО	1 346,65	228	2 459,65	29	1 024,87	34
34	-	ЮТэйр-Лизинг, ООО	1 329,66	н.д.	1 327,97	41	3 788,98	9
35	24	ARVAL	1 246,80	1257	2 597,70	28	1 047,60	33
36	26	Система Лизинг 24, ЗАО	1 238,55	482	1 621,32	34	726,03	38
37	36	Опцион-ТМ, ООО	1 233,50	391	1 278,80	42	498,20	41
38	17	Альянс-Лизинг, ЗАО	1 219,98	363	1 342,43	39	1 276,83	28
39	45	Экспо-лизинг, ООО	1 200,01	151	1 523,44	35	477,47	43
40	-	ЛК "Балтинвест"	1 017,29	434	911,58	45	1 163,81	30
41	64	БОТ Лизинг (Евразия), ООО	813,90	90	1 084,17	43	132,18	62
42	-	Столичный Лизинг, ЗАО	806,97	208	794,81	47	491,88	42
43	50	ЭкономЛизинг, ООО	786,69	265	712,21	50	404,97	46
44	-	Югорская лизинговая компания, ОАО	739,87	109	731,54	49	429,09	44
45	69	Яков Семенов, ЗАО	732,50	27	903,30	46	247,50	57
46	-	Лизинг-М, ООО	731,00	82	1 505,00	36	845,00	36
47	47	БЭЛТИ-ГРАНД, ООО	698,51	374	588,98	51	370,33	49
48	52	Национальная Лизинговая Компания, ООО	587,04	591	587,87	52	428,99	45
49	57	ГК "Лизинг-Трейд"	569,41	209	4 548,71	16	1 145,93	31
50	-	ГК "Лизинг Стандарт"	535,00	67	559,50	53	256,60	54
51	-	Техноспецсталь-Лизинг, ООО	532,90	55	404,10	58	345,10	50
52	19	Сибирская лизинговая компания, ООО	518,58	87	5 176,18	15	1 528,83	25

53	-	ЛК "Туймаада-Лизинг", ОАО	466,03	н.д.	767,86	48	333,60	51
54	40	Энерголизинг, ЗАО	387,01	24	2 905,89	26	1 450,29	27
55	58	Экспресс-Волга-Лизинг, ООО	379,66	179	427,12	56	247,99	56
56	53	ГК "Уралпромлизинг"	372,57	152	484,87	55	266,03	53
57	63	ПН-Лизинг, ООО	364,70	91	420,20	57	386,81	47
58	-	ВСП-Лизинг, ООО	269,49	30	495,76	54	316,95	52
59	60	Адмирал-Лизинг, ООО	267,80	97	244,90	60	142,96	61
60	-	ЛК "Версус"	202,25	84	275,86	59	203,79	58
61	-	АС ФИНАНС, ООО	174,25	103	176,95	62	197,71	59
62	-	Рлизинг, ЗАО	90,68	30	213,30	61	112,40	63
63	-	ЛК "Волгопромлизинг", ЗАО	71,32	26	138,25	63	179,46	60
64	-	ЛК "ЦФМ", ООО	63,12	33	57,42	64	67,08	64

\*Здесь и далее данные по компании «Вектор» за исключение объемов нового бизнеса приведены с учетом НДС.

## Лизинг автотранспорта

Место	Компания	Объем нового бизнеса, млн руб. без НДС							
			Контрактов, шт.	Легковой автотранспорт	Грузовой автотранспорт	Спецавтотранспор т	Тягачи	Прицепы и полуприцепы	Автобусы
1	Europlan	15 916,25	12 694	10 141,18	5 775,06	-	-	-	-
2	Газтехлизинг, ООО	6 891,46	-	2 671,23	4 220,24	-	-	-	-
3	Каркаде, ООО	6 407,00	5 147	5 603,00	366,00	78,00	167,00	68,00	125,00
4	Сбербанк Лизинг, ЗАО	4 749,49	-	1 212,57	3 536,92	-	-	-	-
5	ГК "Балтийский лизинг"	3 952,72	1 345	1 191,31	1 029,77	494,40	753,66	273,22	210,36
6	Элемент Лизинг, ООО	3 607,30	3 088	371,40	2 357,50	546,70	-	-	331,70
7	Афин Лизинг Восток, ООО (IVECO CAPITAL)	2 915,20	178	-	2 915,20	-	-	-	-
8	ГК "КАМАЗ-ЛИЗИНГ"	2 767,16	1 435	69,41	2 697,75	-	-	-	-
9	Фольксваген Груп Финанц, ООО	2 495,12	2 224	2 202,24	-	-	-	-	292,88
10	ОЛК "РЕСО-Лизинг"	2 490,54	1 422	1 082,58	1 314,74	8,61	-	-	84,61
11	ГК: ООО "Стоун-XXI" и ООО "Стоун- Регионы"	2 367,49	126	1 214,67	935,53	-	-	-	-
12	ГК "ЯрКАМП Лизинг"	2 101,49	-	56,60	166,18	-	-	-	1 878,71
13	ДельтаЛизинг, ЗАО	2 040,29	851	318,90	1 681,95	-	-	-	39,44
14	ГК "Интерлизинг"	1 858,50	600	693,61	1 164,89	-	-	-	-

15	Государственная транспортная лизинговая компания, ОАО	1 740,72	79	132,85	480,99	-	-	-	1 126,88
16	ГЛК "ТрансКредитЛизинг"	1 590,60	66	111,50	1 479,10	-	-	-	-
17	ФБ-ЛИЗИНГ, ООО	1 469,22	918	1 243,25	224,97	-	-	-	-
18	СОЛЛЕРС-ФИНАНС, ООО	1 415,81	532	311,48	1 104,33	-	-	-	-
19	ARVAL	1 246,80	1 257	1 246,80	-	-	-	-	-
20	ВЕКТОР-ЛИЗИНГ, ОАО*	1 231,10	-	404,52	702,76	-	-	-	123,81
21	ГК "Ураллизинг"	1 060,50	507	585,90	474,60	-	-	-	-
22	Универсальная лизинговая компания, ЗАО	935,59	88	70,82	112,02	264,13	359,05	86,83	42,74
23	Альянс-Лизинг, ЗАО	812,85	249	412,29	346,82	-	12,73	2,58	38,43
24	ГК: ООО "ЮниКредит Лизинг" и ЗАО "Локат Лизинг Россия"	770,97	369	449,44	310,25	-	-	-	11,28
25	Транслизинг, ООО	695,77	304	131,10	564,67	-	-	-	-
26	Опцион-ТМ, ООО	648,50	131	404,80	243,70	-	-	-	-
27	РМБ-ЛИЗИНГ, ООО	614,16	182	255,31	358,85	-	-	-	-
28	ГК "Северная Венеция"	587,90	129	124,77	425,92	-	-	-	37,21
29	ЮТэйр-Лизинг, ООО	557,04	-	26,19	289,66	-	-	-	241,19
30	Система Лизинг 24, ЗАО	523,82	330	202,17	321,65	-	-	-	-
31	Столичный Лизинг, ЗАО	517,26	155	28,29	102,45	13,17	271,96	96,75	4,64
32	БЭЛТИ-ГРАНД, ООО	516,88	266	397,47	119,41	-	-	-	-

33	ЧелИндЛизинг, ООО	457,49	225	126,29	331,20	-	-	-	-
34	ЛК "Балтинвест"	446,91	305	302,59	144,31	-	-	-	-
35	ГК "Лизинг-Трейд"	402,00	140	182,00	220,00	-	-	-	-
36	Югорская лизинговая компания, ОАО	338,16	69	80,83	249,52	-	-	7,81	-
37	Промышленная лизинговая компания, ЗАО	332,94	89	113,63	219,31	-	-	-	-
38	ЭкономЛизинг, ООО	305,82	143	96,68	209,14	-	-	-	-
39	Национальная Лизинговая Компания, ООО	276,48	353	124,64	151,84	-	-	-	-
40	Дойче Лизинг Восток, ЗАО	229,01	71	56,94	125,73	-	-	46,34	-
41	ГК "Лизинг Стандарт"	223,76	43	44,59	33,28	-	-	-	145,89
42	ГК "Уралпромлизинг"	217,17	88	46,88	170,29	-	-	-	-
43	ГК "ЗЕСТ"	178,17	46	91,56	48,08	-	-	-	38,53
44	Экспо-лизинг, ООО	176,80	51	26,80	119,40	6,80	-	-	23,80
45	ПН-Лизинг, ООО	171,64	53	47,03	79,42	-	-	-	45,19
46	АС ФИНАНС, ООО	145,10	81	5,59	12,03	-	-	-	127,48
47	Лизинговая компания "Феост", ЗАО	135,32	12	39,05	18,94	70,17	4,20	2,96	-
48	Сибирская лизинговая компания, ООО	132,66	44	53,80	78,50	-	-	-	0,36
49	Экспресс-Волга-Лизинг, ООО	132,36	79	39,81	84,16	-	-	-	8,29
50	Яков Семенов, ЗАО	127,60	10	4,60	19,00	45,40	28,30	-	30,30

51	Адмирал-Лизинг, ООО	115,00	52	10,18	104,82	-	-	-	-
52	Лизинг-М, ООО	96,00	47	49,00	16,00	27,00	-	-	4,00
53	Техноспецсталь- Лизинг, ООО	92,64	27	6,89	46,50	38,17	-	-	1,08
54	ГК: ЗАО «Клиентская Лизинговая Компания»; ООО «КЛК-Ч»	73,47	30	28,00	14,88	-	-	12,33	18,26
55	ЛК "Версус"	73,38	-	7,52	63,95	-	-	-	1,91
56	Рлизинг, ЗАО	66,91	21	16,96	22,17	27,78	-	-	-
57	ЛК "Туймаада- Лизинг", ОАО	37,31	-	1,70	35,61	-	-	-	-
58	ЛК "ЦФМ", ООО	35,80	21	17,47	9,10	3,53	4,34	1,36	-
59	БОТ Лизинг (Евразия), ООО	22,07	15	15,74	6,33	-	-	-	-
60	ВСП-Лизинг, ООО	17,00	9	12,00	-	3,00	-	2,00	-
61	ЛК "Волгопромлизинг", ЗАО	11,80	10	4,68	7,12	-	-	-	-
62	Энерголизинг, ЗАО	9,36	4	9,36	-	-	-	-	-
63	ТрансФин-М, ООО	0,60	1	0,60	-	-	-	-	-

## Лизинг железнодорожного транспорта, авиации и судов

<b>Железнодорожный транспорт</b>			
<b>Место</b>	<b>Компания</b>	<b>Объем нового бизнеса, млн руб. без НДС</b>	<b>Контрактов, шт.</b>
1	ЗАО "Сбербанк Лизинг"	31 956,49	н.д.
2	ГЛК "ТрансКредитЛизинг"	28 273,31	47
3	ООО "ТрансФин-М"	12 233,50	18
4	ОАО "Государственная транспортная лизинговая компания"	2 312,86	2
5	ГК ЗАО «Клиентская Лизинговая Компания»; ООО «КЛК-Ч»	1 808,01	7
6	ГК "Балтийский лизинг"	1 779,77	9
7	ООО "Газтехлизинг"	1 625,91	н.д.
8	ГК "Северная Венеция"	754,02	9
9	ГК "Интерлизинг"	396,03	5
10	ЗАО "Энерголизинг"	199,15	3
11	ООО "Экспо-лизинг"	168,69	1
12	ЗАО ДельтаЛизинг	97,79	29
13	Лизинговая компания «Балтинвест»	95,80	6
14	"Альянс-Лизинг" ЗАО	24,19	1
15	ООО "Транслизинг"	10,01	2
16	ОЛК "РЕСО-Лизинг"	2,19	1

<b>Авиатехника</b>			
<b>Место</b>	<b>Компания</b>	<b>Объем нового бизнеса, млн руб. без НДС</b>	<b>Контрактов, шт.</b>
1	Сбербанк Лизинг, ЗАО	20 766,94	н.д.
2	Ильюшин Финанс Ко., ОАО	10 562,24	5
3	ГК "ЗЕСТ"	2 658,13	3
4	Газтехлизинг, ООО	1 756,75	н.д.
5	ЮТэйр-Лизинг, ООО	678,22	н.д.
6	ГК "Интерлизинг"	262,72	1
7	ВСП-Лизинг, ООО	130,51	1
8	Государственная транспортная лизинговая компания, ОАО	95,18	1
9	РМБ-ЛИЗИНГ, ООО	22,00	2

<b>Суда</b>			
<b>Место</b>	<b>Компания</b>	<b>Объем нового бизнеса, млн руб. без НДС</b>	<b>Контрактов, шт.</b>
1	РМБ-ЛИЗИНГ, ООО	95,08	3
2	Экспо-лизинг, ООО	30,97	1
3	Сбербанк Лизинг, ЗАО	16,53	н.д.
4	Универсальная лизинговая компания, ЗАО	11,86	1
5	Сибирская лизинговая компания, ООО	7,13	1
6	Газтехлизинг, ООО	6,00	н.д.
7	ЛК "Волгопромлизинг", ЗАО	4,50	1

## Лизинг оборудования

Место	Компания	Объем нового бизнеса, млн руб. без НДС							
			Контрактов, шт.	в том числе:					
				Строительная техника и оборуд-е	Машино- строительное оборуд-е	Полиграфи- ческое оборуд-е	Оборуд-е для пищевой промышлен- ности, вкл холодильное	Специальное горнодобы- вающее оборуд-е	Лесозагото- вительное оборуд-е
1	Газтехлизинг, ООО	20 083,90	-	7 920,54	-	-	-	-	-
2	Сбербанк Лизинг, ЗАО	14 984,67	-	2 756,53	-	-	-	-	-
3	Государственная транспортная лизинговая компания, ОАО	5 450,24	1 258	114,26	137,19	-	-	-	-
4	Дойче Лизинг Восток, ЗАО	4 931,33	204	1 842,38	131,20	1 235,68	657,24	-	82,69
5	ГК "Балтийский лизинг"	4 710,30	822	1 335,64	965,63	154,72	371,17	57,58	210,40
6	ДельтаЛизинг, ЗАО	4 052,93	1 099	1 095,60	160,73	594,64	332,59	121,14	376,61
7	ГК "Интерлизинг"	2 937,54	293	1 845,28	-	-	-	-	-
8	Универсальная лизинговая компания, ЗАО	2 803,56	123	812,71	-	-	9,97	1 263,12	314,39
9	Eurolan	2 572,28	1 661	921,97	-	-	-	-	-
10	ГК "Северная Венеция"	2 310,18	101	579,83	-	-	-	-	-

11	ОЛК "РЕСО-Лизинг"	1 650,47	319	792,97	110,00	7,19	71,15	15,46	86,48
12	ВЕКТОР-ЛИЗИНГ, ОАО*	1 297,75	-	477,98	68,97	2,16	57,21	69,16	-
13	ГК: ООО "ЮниКредит Лизинг" и ЗАО "Локат Лизинг Россия"	1 025,83	87	256,98	128,12	180,17	69,06	-	22,38
14	Промышленная лизинговая компания, ЗАО	991,64	138	314,53	-	-	-	-	-
15	Элемент Лизинг, ООО	989,40	270	529,00	32,70	367,50	4,90	-	0,90
16	ГК: ООО "Стоун-XXI" и ООО "Стоун-Регионы"	959,77	324	620,41	-	-	-	-	-
17	РМБ-ЛИЗИНГ, ООО	915,20	115	330,42	-	-	-	-	-
18	ЧелИндЛизинг, ООО	830,31	165	210,62	-	-	-	-	-
19	ГК "КАМАЗ-ЛИЗИНГ"	825,42	67	30,50	794,92	-	-	-	-
20	Экспо-лизинг, ООО	823,46	99	24,45	-	1,50	200,40	-	8,80
21	Лизинговая компания "Феост", ЗАО	742,70	-	46,50	-	13,55	-	-	-
22	Система Лизинг 24, ЗАО	714,73	152	245,57	-	-	-	-	-
23	ФБ-ЛИЗИНГ, ООО	706,48	121	382,58	-	-	-	-	-
24	БОТ Лизинг (Евразия), ООО	658,15	74	-	-	-	-	-	-
25	Транслизинг, ООО	656,98	169	464,97	-	-	-	-	-
26	Опцион-ТМ, ООО	554,00	182	170,70	-	-	-	-	-
27	Яков Семенов, ЗАО	518,10	17	138,20	-	-	15,20	-	-
28	Лизинг-М, ООО	476,00	14	8,00	-	-	174,00	272,00	-
29	ЛК "Балтинвест"	474,59	123	188,75	-	-	-	-	-
30	ЭкономЛизинг, ООО	473,43	120	92,07	-	-	-	-	-
31	ЛК "Туймаада-Лизинг", ОАО	464,70	-	-	-	-	-	-	-

32	Югорская лизинговая компания, ОАО	401,71	40	64,85	-	-	-	-	-
33	ГЛК "ТрансКредитЛизинг"	390,86	21	311,83	-	-	-	-	-
34	Техноспецсталь-Лизинг, ООО	390,60	39	-	14,46	-	-	-	-
35	ГК "Ураллизинг"	387,60	149	132,00	-	-	-	-	-
36	Альянс-Лизинг, ЗАО	380,17	112	124,40	27,11	2,53	8,06	-	57,58
37	Сибирская лизинговая компания, ООО	378,79	41	282,68	-	-	-	-	-
38	ГК "Лизинг Стандарт"	311,24	17	111,51	193,73	-	-	-	-
39	Национальная Лизинговая Компания, ООО	310,56	238	64,62	-	-	-	-	-
40	Экспресс-Волга-Лизинг, ООО	230,91	98	-	-	-	-	-	-
41	ПН-Лизинг, ООО	193,06	38	15,86	-	-	-	-	-
42	ГК "ЗЕСТ"	184,27	15	26,11	-	-	-	-	-
43	БЭЛТИ-ГРАНД, ООО	181,63	108	8,84	-	-	-	-	-
44	Энерголизинг, ЗАО	178,50	17	19,46	-	-	-	-	-
45	ГК "Лизинг-Трейд"	167,00	69	16,00	-	-	-	-	-
46	Столичный Лизинг, ЗАО	159,71	53	85,47	-	-	12,33	-	-
47	ГК: ЗАО «Клиентская Лизинговая Компания»; ООО «КЛК-Ч»	157,37	32	89,52	24,14	4,65	4,30	-	-
48	ГК "Уралпромлизинг"	154,71	62	27,67	-	-	-	-	-
49	Адмирал-Лизинг, ООО	152,80	45	39,85	-	-	-	-	-
50	ЛК "Версус"	128,87	-	14,18	62,09	0,83	8,58	-	-

51	ВСП-Лизинг, ООО	114,41	17	-	91,00	2,00	-	-	-
52	ЮТэйр-Лизинг, ООО	94,40	-	47,45	-	-	-	-	-
53	ЛК "Волгопромлизинг", ЗАО	55,02	15	-	-	-	-	-	-
54	Фольксваген Груп Финанц, ООО	52,88	24	-	-	-	-	-	-
55	Рлизинг, ЗАО	51,55	19	27,78	-	-	-	-	-
56	АС ФИНАНС, ООО	29,15	22	6,86	-	-	-	-	-
57	ЛК "ЦФМ", ООО	27,32	12	3,09	-	-	16,85	-	7,38
58	ГК "ЯрКАМП Лизинг"	4,22	-	1,85	-	-	-	-	-

## Лизинг недвижимости

Место	Компания	Объем нового бизнеса, млн руб. без НДС	Контрактов, шт.
1	Сбербанк Лизинг, ЗАО	11 032,38	н.д.
2	ГК "Северная Венеция"	1 521,27	4
3	Газтехлизинг, ООО	905,83	н.д.
4	ГК "ЗЕСТ"	658,49	2
5	ЧелИндЛизинг, ООО	445,21	16
6	Универсальная лизинговая компания, ЗАО	177,97	4
7	Яков Семенов, ЗАО	160,40	1
8	Столичный Лизинг, ЗАО	138,78	4
9	БОТ Лизинг (Евразия) ООО	133,68	1
10	Техноспецсталь-Лизинг, ООО	88,90	1
11	ГК "Балтийский лизинг"	75,47	4
12	РМБ-ЛИЗИНГ, ООО	75,40	2
13	ГК "ЯрКАМП Лизинг"	31,80	
14	Опцион-ТМ, ООО	31,00	2
15	Экспресс-Волга-Лизинг, ООО	16,49	2
16	ЭкономЛизинг, ООО	7,44	2
17	ГК: Ураллизинг	7,30	1
18	Экспо-лизинг, ООО	6,87	1
19	ГЛК "ТрансКредитЛизинг"	4,14	1
20	ГК: ЗАО «Клиентская Лизинговая Компания»; ООО «КЛК-Ч»	3,90	1
21	Альянс-Лизинг, ЗАО	2,77	1

## Лизинг в федеральных округах

### Москва

Место	Компания	Объем нового бизнеса, млн руб. без НДС	Лизингополучателей, ед.
1	Сбербанк Лизинг, ЗАО	29 959,09	н.д.
2	ГЛК "ТрансКредитЛизинг"	24 314,38	22
3	ТрансФин-М, ООО	5 560,50	н.д.
4	Газтехлизинг, ООО	4 524,45	19
5	Europlan	4 520,23	1 611
6	Ильюшин Финанс Ко., ОАО	2 849,60	1
7	Государственная транспортная лизинговая компания, ОАО	2 796,70	18
8	ВЕКТОР-ЛИЗИНГ, ОАО*	2 325,36	н.д.
9	ГК: ООО "Стоун-XXI" и ООО "Стоун-Регионы"	1 803,38	428
10	ГК: ЗАО «Клиентская Лизинговая Компания»; ООО «КЛК-Ч»	1 791,18	10
11	Каркаде, ООО	1 699,00	1 296
12	Фольксваген Груп Финанц, ООО	1 655,90	252
13	ФБ-ЛИЗИНГ, ООО	1 428,73	754
14	ГК "ЗЕСТ"	1 423,75	17
15	Лизинговая компания "Феост", ЗАО	1 369,50	12
16	Дойче Лизинг Восток, ЗАО	1 186,29	31
17	Элемент Лизинг, ООО	1 159,40	508
18	ГК "Интерлизинг"	892,36	48
19	Опцион-ТМ, ООО	784,80	118
20	ОЛК "РЕСО-Лизинг"	697,92	194
21	ДельтаЛизинг, ЗАО	693,84	139

22	Афин Лизинг Восток, ООО (IVECO CAPITAL)	679,94	16
23	ARVAL	586,00	н.д.
24	РМБ-ЛИЗИНГ, ООО	512,69	45
25	ГК: ООО "ЮниКредит Лизинг" и ЗАО "Локат Лизинг Россия"	484,84	41
26	БЭЛТИ-ГРАНД, ООО	463,42	102
27	ГК "Лизинг Стандарт"	415,59	48
28	Столичный Лизинг, ЗАО	325,00	37
29	Экспо-лизинг, ООО	316,58	46
30	СОЛЛЕРС-ФИНАНС, ООО	284,83	88
31	ГК "КАМАЗ-ЛИЗИНГ"	265,02	16
32	ВСП-Лизинг, ООО	262,71	22
33	Энерголизинг, ЗАО	199,15	1
34	Система Лизинг 24, ЗАО	193,76	50
35	Альянс-Лизинг, ЗАО	166,84	18
36	ГК "Северная Венеция"	150,19	н.д.
37	Сибирская лизинговая компания, ООО	121,80	14
38	ГК "Балтийский лизинг"	109,79	27
39	Национальная Лизинговая Компания, ООО	108,21	52
40	Техноспецсталь-Лизинг, ООО	71,50	3
41	Рлизинг, ЗАО	23,47	4
42	ЛК "Балтинвест"	10,24	2
43	ГК "ЯрКАМП Лизинг"	1,99	н.д.
44	ЛК "Волгопромлизинг", ЗАО	0,86	2

## Санкт-Петербург

Место	Компания	Объем нового бизнеса, млн руб. без НДС	Лизингополучателей, ед.
1	Ильюшин Финанс Ко., ОАО	7 712,70	1
2	ГК "Северная Венеция"	4 393,76	н.д.
3	Сбербанк Лизинг, ЗАО	3 708,02	н.д.
4	ГК "Балтийский лизинг"	3 515,36	245
5	ГК "ЗЕСТ"	1 909,81	19
6	Europian	1 460,73	570
7	ГК "Интерлизинг"	1 368,29	163
8	Государственная транспортная лизинговая компания, ОАО	1 281,98	8
9	Каркаде, ООО	780,00	593
10	ЛК "Балтинвест"	752,26	216
11	Дойче Лизинг Восток, ЗАО	602,88	10
12	ТрансФин-М, ООО	582,90	н.д.
13	Афин Лизинг Восток, ООО (IVECO CAPITAL)	562,67	15
14	Фольксваген Груп Финанц, ООО	559,30	138
15	ДельтаЛизинг, ЗАО	440,39	88
16	Газтехлизинг, ООО	403,72	2
17	Альянс-Лизинг, ЗАО	329,42	81
18	Элемент Лизинг, ООО	320,50	239
19	ПН-Лизинг, ООО	301,51	58
20	ГК "ЯрКАМП Лизинг"	259,91	н.д.
21	ГК "КАМАЗ-ЛИЗИНГ"	242,71	9
22	ОЛК "РЕСО-Лизинг"	228,04	38
23	Опцион-ТМ, ООО	207,30	26

24	ГК: ООО "ЮниКредит Лизинг" и ЗАО "Локат Лизинг Россия"	190,32	19
25	ФБ-ЛИЗИНГ, ООО	161,09	73
26	ARVAL	124,68	н.д.
27	Техноспецсталь-Лизинг, ООО	122,80	5
28	СОЛЛЕРС-ФИНАНС, ООО	80,42	55
29	ГК: ООО "Стоун-XXI" и ООО "Стоун-Регионы"	38,90	6
30	ВЕКТОР-ЛИЗИНГ, ОАО*	35,95	н.д.
31	Система Лизинг 24, ЗАО	34,05	10
32	Экспо-лизинг, ООО	24,28	3
33	Столичный Лизинг, ЗАО	12,68	5
34	ГЛК "ТрансКредитЛизинг"	6,05	2
35	Национальная Лизинговая Компания, ООО	1,49	3

## Центральный федеральный округ (без Москвы)

Место	Компания	Объем нового бизнеса, млн руб. без НДС	Лизингополучателей, ед.
1	Сбербанк Лизинг, ЗАО	24 372,82	н.д.
2	Europlan	4 272,77	1 817
3	ГЛК "ТрансКредитЛизинг"	1 463,43	9
4	ГК "ЯрКАМП Лизинг"	1 179,94	н.д.
5	Дойче Лизинг Восток, ЗАО	1 158,47	25
6	Государственная транспортная лизинговая компания, ОАО	1 147,91	46
7	ГК: ООО "Стоун-XXI" и ООО "Стоун-Регионы"	860,96	206
8	Афин Лизинг Восток, ООО (IVECO CAPITAL)	765,93	17
9	ФБ-ЛИЗИНГ, ООО	584,87	212
10	ГК "Интерлизинг"	460,10	15
11	РМБ-ЛИЗИНГ, ООО	424,43	58
12	Каркаде, ООО	422,00	371
13	ОЛК "РЕСО-Лизинг"	380,67	107
14	ГК "Балтийский лизинг"	372,84	70
15	Промышленная лизинговая компания, ЗАО	304,67	43
16	ГК "КАМАЗ-ЛИЗИНГ"	294,55	46
17	Система Лизинг 24, ЗАО	287,46	48
18	ГК: ООО "ЮниКредит Лизинг" и ЗАО "Локат Лизинг Россия"	279,31	21
19	Экспо-лизинг, ООО	277,25	44
20	Элемент Лизинг, ООО	271,20	327
21	Столичный Лизинг, ЗАО	239,18	33
22	Альянс-Лизинг, ЗАО	220,06	1
23	Опцион-ТМ, ООО	198,70	24

24	БЭЛТИ-ГРАНД, ООО	148,56	29
25	ГК "Лизинг Стандарт"	98,90	10
26	Национальная Лизинговая Компания, ООО	79,32	56
27	Энерголизинг, ЗАО	78,36	1
28	СОЛЛЕРС-ФИНАНС, ООО	65,32	33
29	ARVAL	62,34	н.д.
30	ГК: ЗАО «Клиентская Лизинговая Компания»; ООО «КЛК-Ч»	57,29	10
31	ПН-Лизинг, ООО	9,07	2
32	ГК "ЗЕСТ"	6,73	1
33	Экспресс-Волга-Лизинг, ООО	3,44	2
34	Сибирская лизинговая компания, ООО	1,43	2
35	ЛК "Волгопромлизинг", ЗАО	0,81	1

## Северо-Западный федеральный округ (без Санкт-Петербурга)

Место	Компания	Объем нового бизнеса, млн руб. без НДС	Лизингополучателей, ед.
1	Сбербанк Лизинг, ЗАО	3 336,36	н.д.
2	ГК "Балтийский лизинг"	1 398,69	215
3	ГК "Интерлизинг"	910,04	43
4	ГК "ЯрКАМП Лизинг"	596,55	н.д.
5	Дойче Лизинг Восток, ЗАО	514,53	13
6	Альянс-Лизинг, ЗАО	451,37	79
7	Газтехлизинг, ООО	414,68	1
8	ГК "Северная Венеция"	363,87	н.д.
9	ГК "ЗЕСТ"	338,77	3
10	Europlan	256,13	115
11	ОЛК "РЕСО-Лизинг"	251,50	74
12	ГК "КАМАЗ-ЛИЗИНГ"	224,78	26
13	ЛК "Балтинвест"	155,30	48
14	Государственная транспортная лизинговая компания, ОАО	155,09	20
15	РМБ-ЛИЗИНГ, ООО	146,93	10
16	Каркаде, ООО	137,00	114
17	Элемент Лизинг, ООО	109,70	125
18	ГК: ООО "ЮниКредит Лизинг" и ЗАО "Локат Лизинг Руссия"	105,14	5
19	ЛК "ЦФМ", ООО	63,12	17
20	ПН-Лизинг, ООО	54,12	6
21	Техноспецсталь-Лизинг, ООО	53,20	3
22	ГК: ООО "Стоун-XXI" и ООО "Стоун-Регионы"	37,58	7
23	ARVAL	37,40	н.д.
24	Афин Лизинг Восток, ООО (IVECO CAPITAL)	27,94	5
25	Система Лизинг 24, ЗАО	22,83	6
26	СОЛЛЕРС-ФИНАНС, ООО	19,84	16
27	Рлизинг, ЗАО	14,75	1
28	ГК "Лизинг Стандарт"	9,00	2
29	Национальная Лизинговая Компания, ООО	4,44	3

## Дальневосточный федеральный округ

Место	Компания	Объем нового бизнеса, млн руб. без НДС	Лизингополучателей, ед.
1	Универсальная лизинговая компания, ЗАО	3 939,83	85
2	Сбербанк Лизинг, ЗАО	1 766,75	н.д.
3	ДельтаЛизинг, ЗАО	1 616,79	325
4	Яков Семенов, ЗАО	732,50	14
5	Государственная транспортная лизинговая компания, ОАО	518,42	13
6	ЛК "Туймаада-Лизинг", ОАО	466,00	1 347
7	Экспо-лизинг, ООО	421,13	27
8	ГК "Балтийский лизинг"	340,14	38
9	ГК "Интерлизинг"	218,26	5
10	Афин Лизинг Восток, ООО (IVECO CAPITAL)	210,62	10
11	ГК: ЗАО «Клиентская Лизинговая Компания»; ООО «КЛК-Ч»	176,69	1
12	СОЛЛЕРС-ФИНАНС, ООО	155,12	19
13	ГК: ООО "ЮниКредит Лизинг" и ЗАО "Локат Лизинг Россия"	98,54	1
14	ГК "КАМАЗ-ЛИЗИНГ"	95,31	15
15	Элемент Лизинг, ООО	83,00	44
16	Дойче Лизинг Восток, ЗАО	52,86	2
17	ARVAL	49,87	н.д.
18	Сибирская лизинговая компания, ООО	38,22	2
19	ГК "ЯрКАМП Лизинг"	35,39	н.д.
20	Europlan	27,14	8
21	ОЛК "РЕСО-Лизинг"	16,90	4
22	Национальная Лизинговая Компания, ООО	16,74	10
23	Система Лизинг 24, ЗАО	9,14	3
24	РМБ-ЛИЗИНГ, ООО	5,33	1
25	Столичный Лизинг, ЗАО	2,69	1
26	ГК: ООО "Стоун-XXI" и ООО "Стоун-Регионы"	2,03	2

## Приволжский федеральный округ

Место	Компания	Объем нового бизнеса, млн руб. без НДС	Лизингополучателей, ед.
1	Сбербанк Лизинг, ЗАО	7 913,51	н.д.
2	Газтехлизинг, ООО	4 460,78	6
3	Europlan	3 968,92	1 966
4	ГК "Балтийский лизинг"	2 115,79	405
5	ГК "КАМАЗ-ЛИЗИНГ"	1 907,15	194
6	Каркаде, ООО	1 476,00	1 285
7	Промышленная лизинговая компания, ЗАО	974,09	176
8	Государственная транспортная лизинговая компания, ОАО	838,12	37
9	ЭкономЛизинг, ООО	728,56	157
10	ГК "Интерлизинг"	644,60	33
11	Элемент Лизинг, ООО	617,60	605
12	Дойче Лизинг Восток, ЗАО	565,53	6
13	ГК "Лизинг-Трейд"	558,00	198
14	ОЛК "РЕСО-Лизинг"	503,45	136
15	ГК: ООО "Стоун-XXI" и ООО "Стоун-Регионы"	457,88	99
16	Система Лизинг 24, ЗАО	374,90	61
17	Экспресс-Волга-Лизинг, ООО	366,34	78
18	ВЕКТОР-ЛИЗИНГ, ОАО*	355,71	н.д.
19	ГЛК "ТрансКредитЛизинг"	293,75	9
20	Афин Лизинг Восток, ООО (IVECO CAPITAL)	213,31	5
21	ЛК "Версус"	202,25	82
22	РМБ-ЛИЗИНГ, ООО	198,65	15
23	ГК: ООО "ЮниКредит Лизинг" и ЗАО "Локат Лизинг Россия"	194,39	14

24	ГК "Ураллизинг"	194,30	65
25	Национальная Лизинговая Компания, ООО	133,18	112
26	СОЛЛЕРС-ФИНАНС, ООО	124,70	24
27	ARVAL	124,68	н.д.
28	ГК: ЗАО «Клиентская Лизинговая Компания»; ООО «КЛК-Ч»	122,46	22
29	ДельтаЛизинг, ЗАО	121,92	25
30	ЛК "Балтинвест"	88,92	6
31	Экспо-лизинг, ООО	83,99	12
32	Фольксваген Груп Финанц, ООО	80,56	46
33	Сибирская лизинговая компания, ООО	74,05	29
34	Столичный Лизинг, ЗАО	71,00	15
35	ЛК "Волгопромлизинг", ЗАО	66,09	22
36	Альянс-Лизинг, ЗАО	34,63	18
37	Опцион-ТМ, ООО	29,70	8
38	БЭЛТИ-ГРАНД, ООО	27,30	3
39	ГК "ЯрКАМП Лизинг"	16,91	н.д.
40	ГК "Лизинг Стандарт"	11,51	7
41	ВСП-Лизинг, ООО	6,78	8

## Сибирский федеральный округ

Место	Компания	Объем нового бизнеса, млн руб. без НДС	Лизингополучателей, ед.
1	ГЛК "ТрансКредитЛизинг"	4 268,81	7
2	ТрансФин-М, ООО	4 093,10	н.д.
3	ДельтаЛизинг, ЗАО	2 586,02	520
4	Сбербанк Лизинг, ЗАО	2 336,96	н.д.
5	Газтехлизинг, ООО	1 548,49	1
6	ГК "Балтийский лизинг"	1 319,62	135
7	Государственная транспортная лизинговая компания, ОАО	1 233,17	40
8	Europlan	942,74	368
9	ОЛК "РЕСО-Лизинг"	739,30	112
10	Элемент Лизинг, ООО	678,50	586
11	Каркаде, ООО	657,00	498
12	Транслизинг, ООО	547,34	48
13	ГК "Интерлизинг"	381,76	30
14	Дойче Лизинг Восток, ЗАО	261,36	6
15	РМБ-ЛИЗИНГ, ООО	243,73	8
16	Система Лизинг 24, ЗАО	162,19	38
17	СОЛЛЕРС-ФИНАНС, ООО	132,29	24
18	ГК "КАМАЗ-ЛИЗИНГ"	90,74	51
19	Югорская лизинговая компания, ОАО	78,00	10
20	Экспо-лизинг, ООО	76,79	19
21	Промышленная лизинговая компания, ЗАО	67,90	9
22	ARVAL	62,35	н.д.
23	ГК: ООО "ЮниКредит Лизинг" и ЗАО "Локат Лизинг Россия"	60,11	2
24	Афин Лизинг Восток, ООО (IVECO CAPITAL)	56,48	7
25	ГК "ЯрКАМП Лизинг"	45,41	н.д.
26	Сибирская лизинговая компания, ООО	43,59	5
27	Фольксваген Груп Финанц, ООО	35,74	14
28	Столичный Лизинг, ЗАО	17,53	5
29	Национальная Лизинговая Компания, ООО	15,33	9
30	ВЕКТОР-ЛИЗИНГ, ОАО*	10,23	н.д.
31	ГК: ООО "Стоун-XXI" и ООО "Стоун-Регионы"	7,22	3
32	БЭЛТИ-ГРАНД, ООО	0,54	1

## Южный и Северо-Кавказский федеральные округа

Место	Компания	Объем нового бизнеса, млн руб. без НДС	Лизингополучателей, ед.
1	Сбербанк Лизинг, ЗАО	5 532,00	н.д.
2	Europian	2 027,95	940
3	Государственная транспортная лизинговая компания, ОАО	1 479,26	23
4	Газтехлизинг, ООО	874,19	5
5	ОЛК "РЕСО-Лизинг"	820,50	223
6	Каркаде, ООО	762,00	610
7	Дойче Лизинг Восток, ЗАО	738,26	9
8	Элемент Лизинг, ООО	578,90	464
9	ГК "Балтийский лизинг"	529,92	88
10	СОЛЛЕРС-ФИНАНС, ООО	512,71	58
11	ВЕКТОР-ЛИЗИНГ, ОАО*	284,63	н.д.
12	ДельтаЛизинг, ЗАО	279,26	56
13	Адмирал-Лизинг, ООО	267,80	97
14	ГК "Северная Венеция"	265,54	н.д.
15	ГК "Интерлизинг"	204,82	29
16	Национальная Лизинговая Компания, ООО	172,39	63
17	ГК "КАМАЗ-ЛИЗИНГ"	160,76	63
18	ГК: ООО "ЮниКредит Лизинг" и ЗАО "Локат Лизинг Руссия"	106,94	5
19	ARVAL	99,74	н.д.
20	ГК: ООО "Стоун-XXI" и ООО "Стоун-Регионы"	76,39	15
21	РМБ-ЛИЗИНГ, ООО	76,16	14
22	Фольксваген Груп Финанц, ООО	75,46	39
23	Система Лизинг 24, ЗАО	71,22	23

24	ЭкономЛизинг, ООО	58,13	12
25	Столичный Лизинг, ЗАО	49,49	7
26	Афин Лизинг Восток, ООО (IVECO CAPITAL)	44,07	3
27	ГК: ЗАО «Клиентская Лизинговая Компания»; ООО «КЛК-Ч»	26,33	5
28	Альянс-Лизинг, ЗАО	17,66	11
29	Опцион-ТМ, ООО	13,00	5
30	Сибирская лизинговая компания, ООО	12,58	9
31	БЭЛТИ-ГРАНД, ООО	12,34	1
32	ГК "Лизинг-Трейд"	11,00	11
33	Экспресс-Волга-Лизинг, ООО	9,88	9
34	ЛК "Балтинвест"	9,30	3
35	ГЛК "ТрансКредитЛизинг"	7,89	2
36	ЛК "Волгопромлизинг", ЗАО	3,56	1
37	ГК "ЯрКАМП Лизинг"	1,42	н.д.

## Уральский федеральный округ

Место	Компания	Объем нового бизнеса, млн руб. без НДС	Лизингополучателей, ед.
1	Газтехлизинг, ООО	19 043,30	8
2	Сбербанк Лизинг, ЗАО	4 581,00	н.д.
3	ТрансФин-М, ООО	1 997,50	н.д.
4	ЧелИндЛизинг, ООО	1 733,01	206
5	ГК "Балтийский лизинг"	1 293,27	92
6	ГК "Ураллизинг"	1 261,10	336
7	Europlan	1 011,92	433
8	Транслизинг, ООО	820,99	96
9	Лизинг-М, ООО	731,00	52
10	Югорская лизинговая компания, ОАО	662,00	60
11	Каркаде, ООО	547,00	454
12	ГК "Интерлизинг"	476,39	29
13	ДельтаЛизинг, ЗАО	452,79	91
14	ГК "Уралпромлизинг"	372,57	102
15	Афин Лизинг Восток, ООО (IVECO CAPITAL)	354,24	9
16	ОЛК "РЕСО-Лизинг"	316,41	60
17	ГК "КАМАЗ-ЛИЗИНГ"	311,56	57
18	Техноспецсталь-Лизинг, ООО	285,40	1
19	Элемент Лизинг, ООО	268,40	273
20	ГК: ООО "ЮниКредит Лизинг" и ЗАО "Локат Лизинг Россия"	265,92	10
21	Сибирская лизинговая компания, ООО	226,90	26
22	АС ФИНАНС, ООО	174,25	47

23	Государственная транспортная лизинговая компания, ОАО	148,35	5
24	Фольксваген Груп Финанц, ООО	141,05	48
25	РМБ-ЛИЗИНГ, ООО	113,92	21
26	Энерголизинг, ЗАО	109,50	1
27	ARVAL	99,74	н.д.
28	Столичный Лизинг, ЗАО	89,40	22
29	Система Лизинг 24, ЗАО	83,01	20
30	Дойче Лизинг Восток, ЗАО	80,19	4
31	Национальная Лизинговая Компания, ООО	54,59	36
32	Рлизинг, ЗАО	52,46	5
33	БЭЛТИ-ГРАНД, ООО	46,35	1
34	ГК: ООО "Стоун-XXI" и ООО "Стоун-Регионы"	42,92	9
35	СОЛЛЕРС-ФИНАНС, ООО	40,58	24
36	ВЕКТОР-ЛИЗИНГ, ОАО*	26,40	н.д.
37	ГЛК "ТрансКредитЛизинг"	9,84	1
38	ЛК "Балтинвест"	1,28	2