

Обзор рынка лизинга по итогам 9 месяцев 2010 года

Введение.....	3
Обзор рынка.....	4
Структура рынка	7
Лизинг автотранспорта.....	9
Лизинг оборудования	10
Железнодорожный транспорт, авиатехника и суда	11
Сельскохозяйственная техника и племенной скот.....	12
Недвижимость	13
Лизинг в регионах	14
Участники рынка лизинга	16
Рэнкинги.....	19
Лизинг автотранспорта.....	21
Лизинг оборудования	22
Железнодорожный транспорт, авиатехника и суда	23
Недвижимость	24
Сельскохозяйственная техника и племенной скот.....	24
Москва.....	25
Санкт-Петербург	26
Центральный федеральный округ (без Москвы).....	27
Северо-Западный федеральный округ (без Санкт-Петербурга)	28
Поволжский федеральный округ	29
Южный федеральный округ	30
Уральский федеральный округ.....	31
Сибирский федеральный округ	32
Дальневосточный федеральный округ	33
Дальнее зарубежье	33
Северо-Кавказский федеральный округ.....	33

Введение

Российская ассоциация лизинговых компаний провела исследование рынка лизинга по итогам 9 месяцев 2010 года. Целью исследования было создание аналитического обзора отрасли и составление рэнкингов лизинговых компаний.

В рамках проекта было проведено анкетирование 57 лизинговых компаний. В исследовании проводится анализ основных показателей российского рынка лизинга, таких как объем нового бизнеса, текущего портфеля, количество заключенных контрактов, размер средневзвешенной ставки заемных средств. Особое внимание уделяется исследованию структуры рынка лизинга по сегментам, по регионам и по лизинговым компаниям, работающим на рынке лизинга.

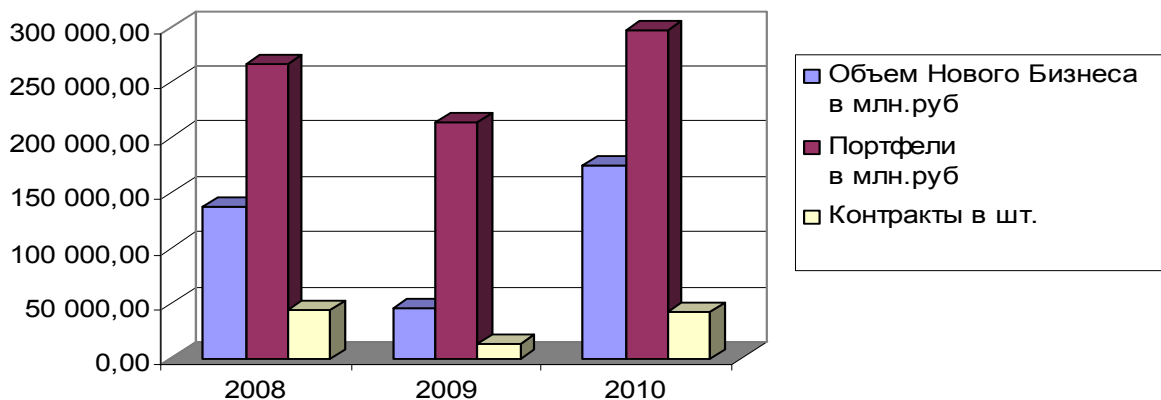
В приложениях приведены рэнкинги лизинговых компаний по объему нового бизнеса по итогам 9 месяцев 2010 года, общий рэнкинг и отдельно по сегментам и регионам Российской Федерации.

Обзор рынка

Российский рынок лизинга показал хорошие результаты по итогам 9 месяцев 2010 года. Активность лизинговых компаний значительно увеличилась по сравнению с прошлым годом и возросла по сравнению с 2008 годом. В связи с этим, многие показатели лизинговых компаний вышли на уровень докризисного состояния, что положительно отразилось на восстановлении рынка лизинговых услуг.

Объем сделок по сравнению с аналогичным периодом 2009 года увеличился в 3,9¹ раза и составил всего 174914,26² млн. рублей без НДС³, а количество сделок увеличилось почти в 4 раза и составило 42836. Результаты выглядят скромней в сравнение с 2008 годом, рост объема сделок составил 27,14%, хотя количество сделок сократилось на 1%. Суммарный объем портфеля лизинговых компаний составил 297360,60 млн. рублей, что превышает на 11,55% по сравнению с 2008 годом и на 38,86% - 2009 годом.

**Показатели рынка лизинга по итогам 9 месяцев
2008,2009 и 2010 гг.**



¹ Здесь и далее сравнение 2008, 2009, 2010 годов проводится по данным только тех компаний, которые предоставили данные за эти периоды. Причем количество компаний может не совпадать с количеством компаний принявших участие в исследовании рынка лизинга по итогам 9 месяцев 2010 года.

² По данным 57 компаний, принявших участие в исследовании.

³ Здесь и далее все показатели указаны без НДС.

Показатели лизинговой отрасли в этом году стабилизируются и улучшаются, и компании реанимируют свой бизнес за счет увеличения объемов бизнеса и получаемых платежей. Банки, основной источник финансирования для лизингодателей, снижают процентные ставки, что ведет к согласованию новых кредитов и увеличению их объемов.

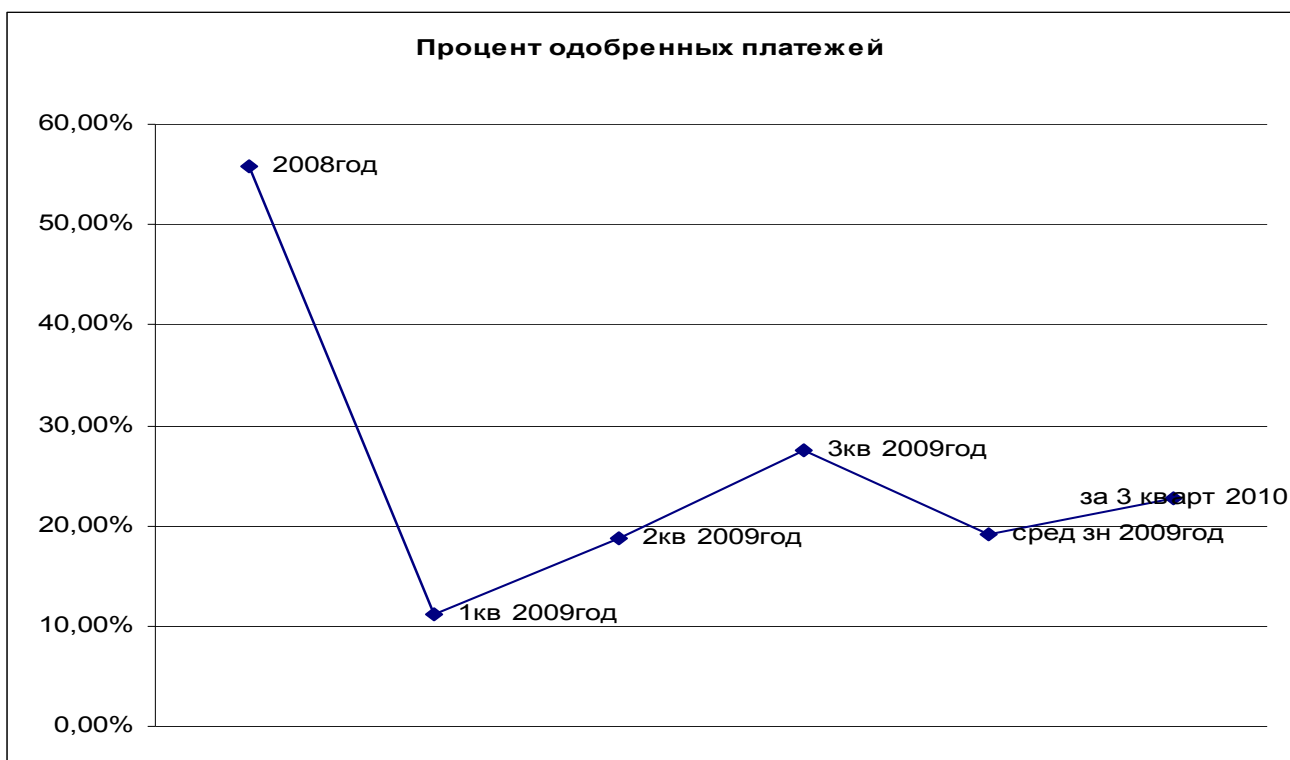
Средний объем собственных средств лизинговых компаний составляет 24,2%, что дает возможность вести активную деятельность. У отдельных организаций данный показатель составляет более 60%, то есть эти компании практически не используют займы, а покупают оборудование, автотранспорт, технику и предоставляют её в лизинг за счет собственных средств.

Проблема с лизингополучателями, которые не могли вовремя оплатить лизинговые платежи и погасить уже имеющиеся задолженности, была решена двумя путями. Первый путь – изъятие оборудования, второй – изменение сроков и размеров лизинговых платежей. Оборудование было изъято у тех организаций, которые были признаны неплатежеспособными и банкротами. Остальные компании-должники продолжают оплачивать лизинговые платежи на новых условиях.

Лизинговые компании возобновляют свою деятельность, заключая новые сделки как с постоянными и проверенными клиентами, так и с новыми организациями. Количество филиалов увеличилось на 16%, а увеличение рабочих мест незначительно, но это предоставляет возможность создания новых рабочих мест на будущие периоды.

По итогам 9 месяцев 2010 объем нового бизнеса и количество заключенных контрактов увеличилось. Компании активизировались и подписывают новые соглашения о сотрудничестве на более выгодных условиях. Можно отметить соглашение между двумя крупными компаниями “ГАЗ” и “Сбербанк Лизинг”. “Сбербанк Лизинг” занимает лидирующие позиции в сегменте автотранспорта,

оборудования, железнодорожного транспорта и недвижимости, а компания “ГАЗ” является крупнейшим автомобилестроительным холдингом России.



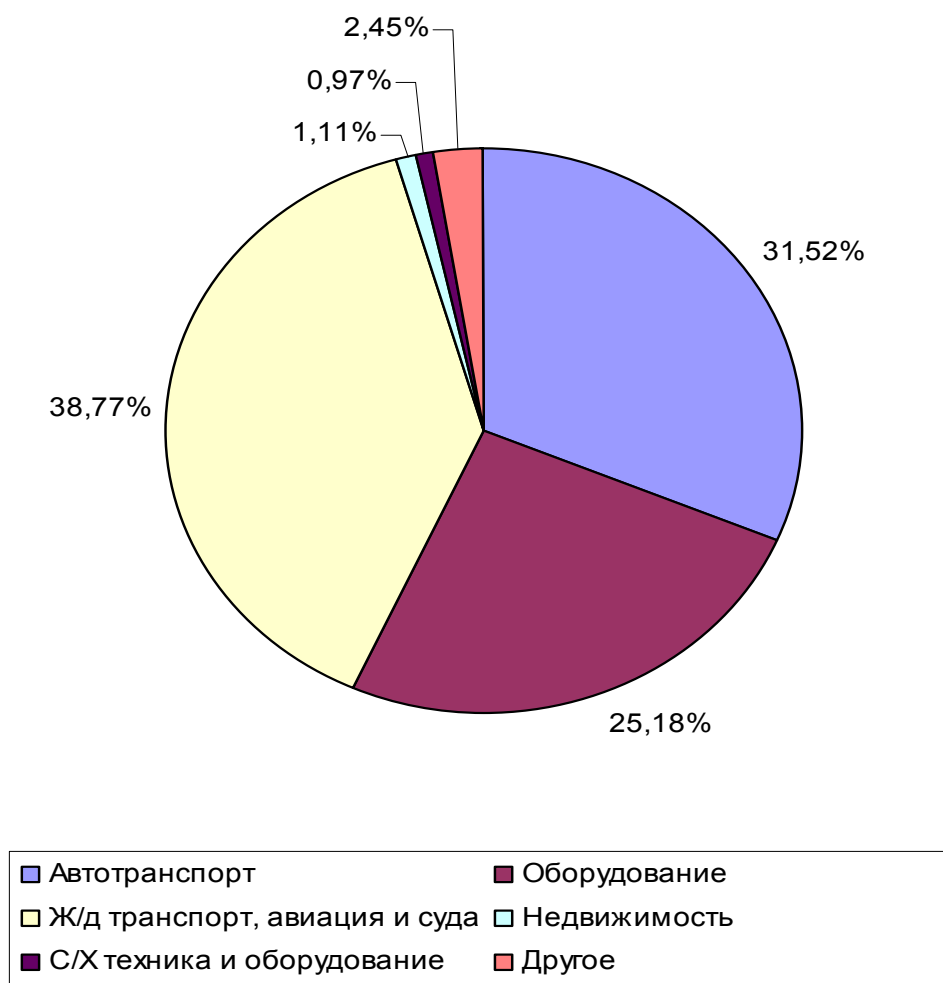
Увеличение одобренных платежей в 2010 году по сравнению с 2009 годом на 3,68% обусловлено тенденциями восстановления рынка лизинговых услуг.

Структура рынка

Изменение структуры рынка лизинга связано с окончанием кризиса и перераспределением позиций лизинговых компаний.

Структура рынка лизинга значительно изменилась по сравнению с прошлым годом. В прошлом году самым крупным сегментом по объему сделок был сегмент сельскохозяйственной техники и племенного скота. На его долю приходилось почти 31% сделок.

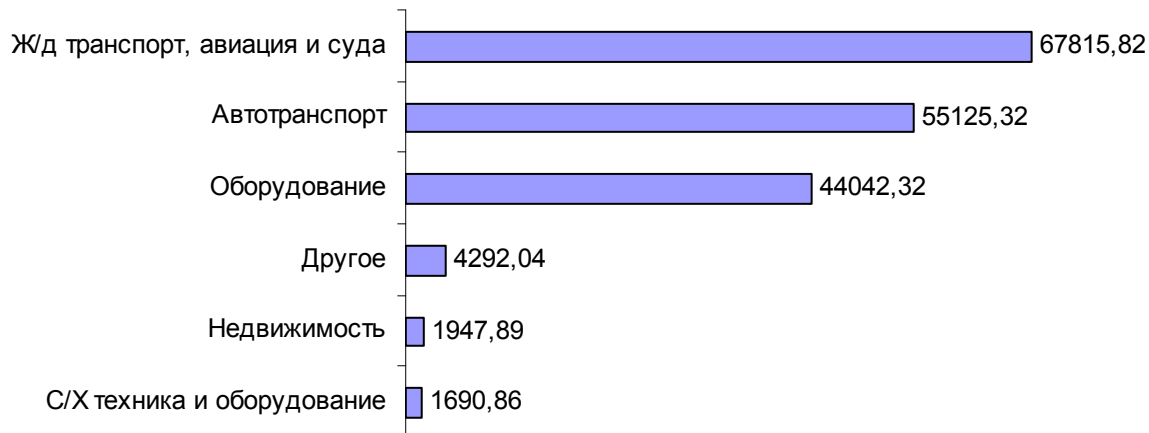
Структура рынка лизинга по объему нового бизнеса



В этом году основную долю 38,77% занимает железнодорожный транспорт, авиация и суда.

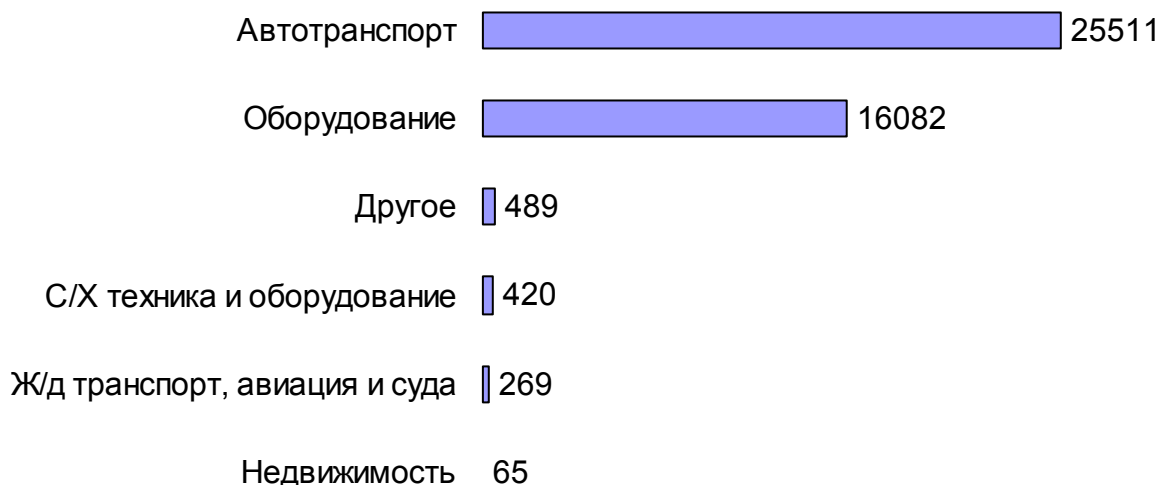
На долю автотранспорт приходится 31,52%. Лизинговым компаниям “Сбербанк Лизинг” и “Eurolan” принадлежат первые позиции в этом сегменте, и их суммарная доля составляет 38,86%.

Доля сегментов в объеме нового бизнеса млн.руб



Основными сегментами на данный момент являются автотранспорт, оборудование, железнодорожный транспорт, авиация и суда, что подтверждено данными.

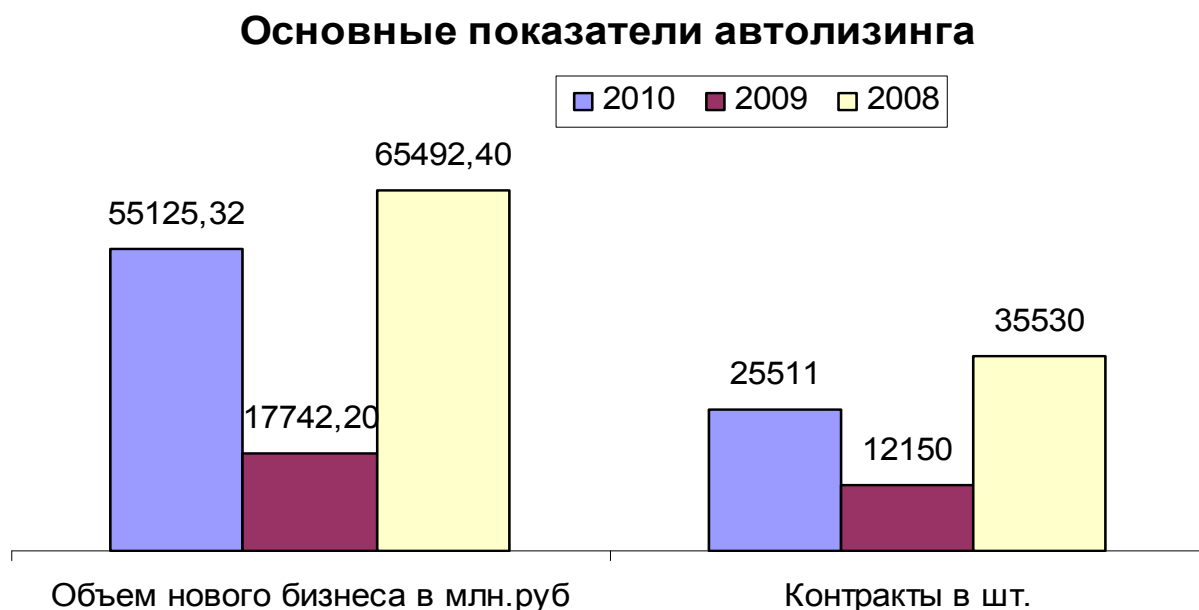
Структура лизинга по количеству контрактов



В структуре лизинга по количеству контрактов, на долю автотранспорта приходится 59,5%, оборудования – 37,5%, что составляет 97%.

Лизинг автотранспорта

Лизинг автотранспорта является крупным сегментом и его доля составляет 31,52%. Из 57 компаний, которые приняли участия в данном исследовании, только 2 компании не занимаются автолизингом. Данный сегмент многие годы являлся основным направлением, темпы роста которого постоянно возрастали. За 9 месяцев 2010 показатель уменьшился на 15,83% относительно аналогичного периода 2008 года, но увеличился в 3,1 раза относительно 2009 года.

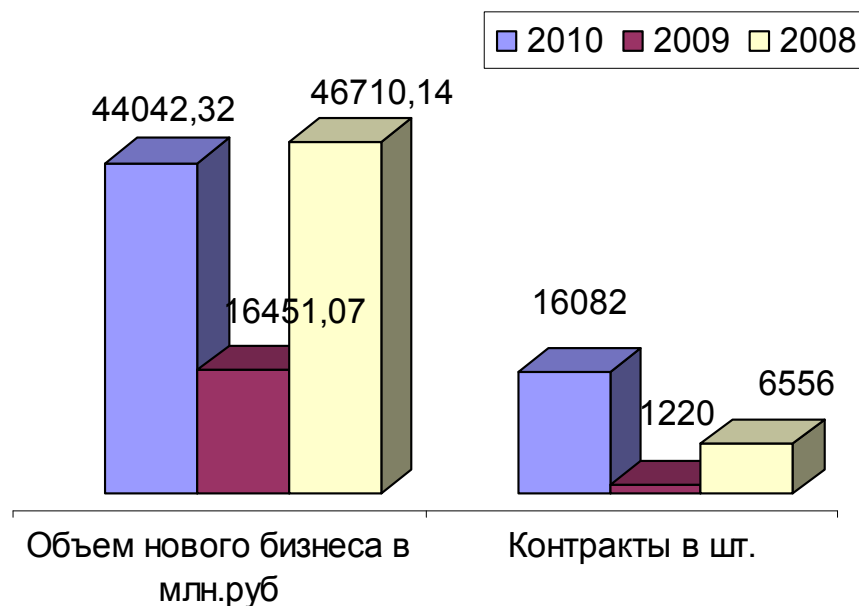


Можно говорить о том, что автолизинг практически полностью реанимировался после кризиса и уверенно набирает обороты, хотя количество контрактов не так велико как в 2008 году и на 28,2% их было заключено меньше, но в сравнение с 2009 годом их количество возросло более чем в 2 раза. Объем нового бизнеса за 9 месяцев 2010 года составил 55125,32 млн. рублей, а общее количество заключенных контрактов - 25511.

Лизинг оборудования

По итогам 9 месяцев объем сделок, заключенных с оборудованием, уменьшился на 0,06% в сравнении с 2008 годом и увеличился в 2,68 раза относительно 2009 года. Количество заключенных контрактов увеличилось в 2,45 раза по сравнению с 2008 годом и в 13 раз по сравнению с прошлым годом. Такие серьезные изменения связаны с лидером этого сегмента компанией “Газтехлизинг”, которая заключила более одиннадцати тысяч контрактов.

Основные показатели лизинга оборудования

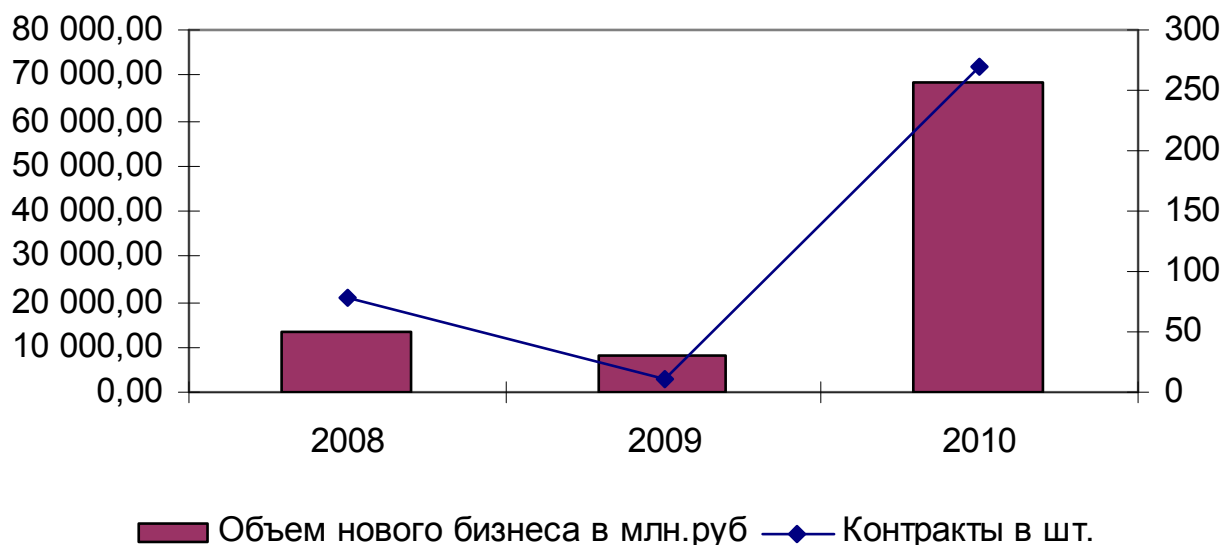


В целом за 9 месяцев 2010 года было заключено 16082 контракта на общую сумму 44042,32 млн. рублей.

Железнодорожный транспорт, авиатехника и суда

Значительная доля в структуре рынка лизинга по объему новых сделок всегда принадлежала данному сегменту. Кризис сильнее всего ударил именно по этому сегменту рынка лизинга. Но на завершающей стадии кризиса данный сегмент показал превосходные результаты и можно говорить о том, что его позиции практически полностью восстановлены и в разы превосходят показатели 2008 года, несмотря на неблагоприятные прогнозы и предположения о его медленном восстановлении. Объем нового бизнеса данного сегмента за 9 месяцев 2010 года по сравнению с аналоговым периодом 2008 года увеличился более чем в 5 раз и более чем в 8 раз относительно 2009 года. Количество заключенных контрактов увеличилось более чем в 3 раза относительно 2008 года и в 27 раз относительно 2009 года. Показатели лизинга железнодорожного транспорта, авиатехника и судов превзошли все возможные ожидания и прочно закрепили за собой второе место в структуре рынка лизинга, а темпы восстановления можно считать самыми высокими.

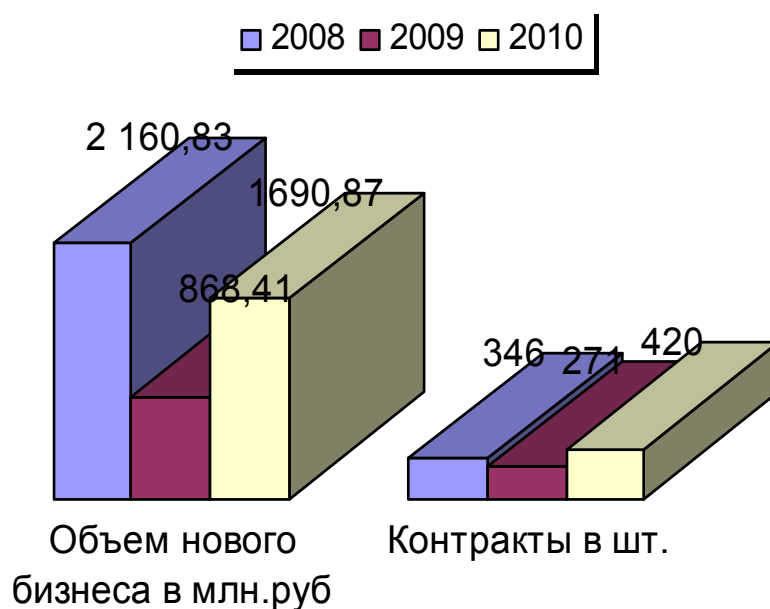
Основные показатели лизинга ж/д, авиатехники и судов



Сельскохозяйственная техника и племенной скот

С одной стороны, позиции данного сегмента ухудшились относительно других сегментов (см. структура рынка), но согласно нашим данным объем нового бизнеса за 9 месяцев 2010 года почти в 2 раза больше объема за аналогичный период 2009 года и на 22% меньше 2008 года. С другой стороны, количество контрактов возросло относительно 2008 года на 21% и относительно 2009 года на 55%. Можно признать, что это далеко не самые худшие показатели, которые могли бы быть после кризиса.

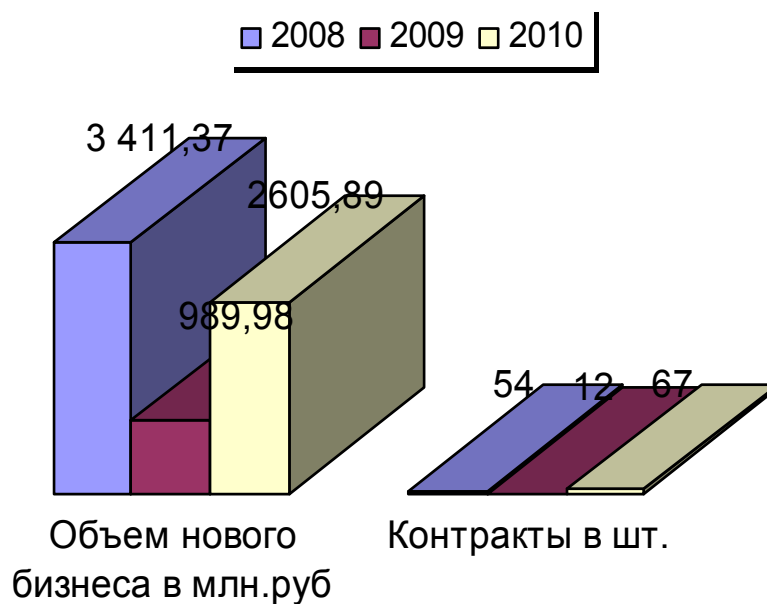
Основные показатели с/х техники и племенного скота



Недвижимость

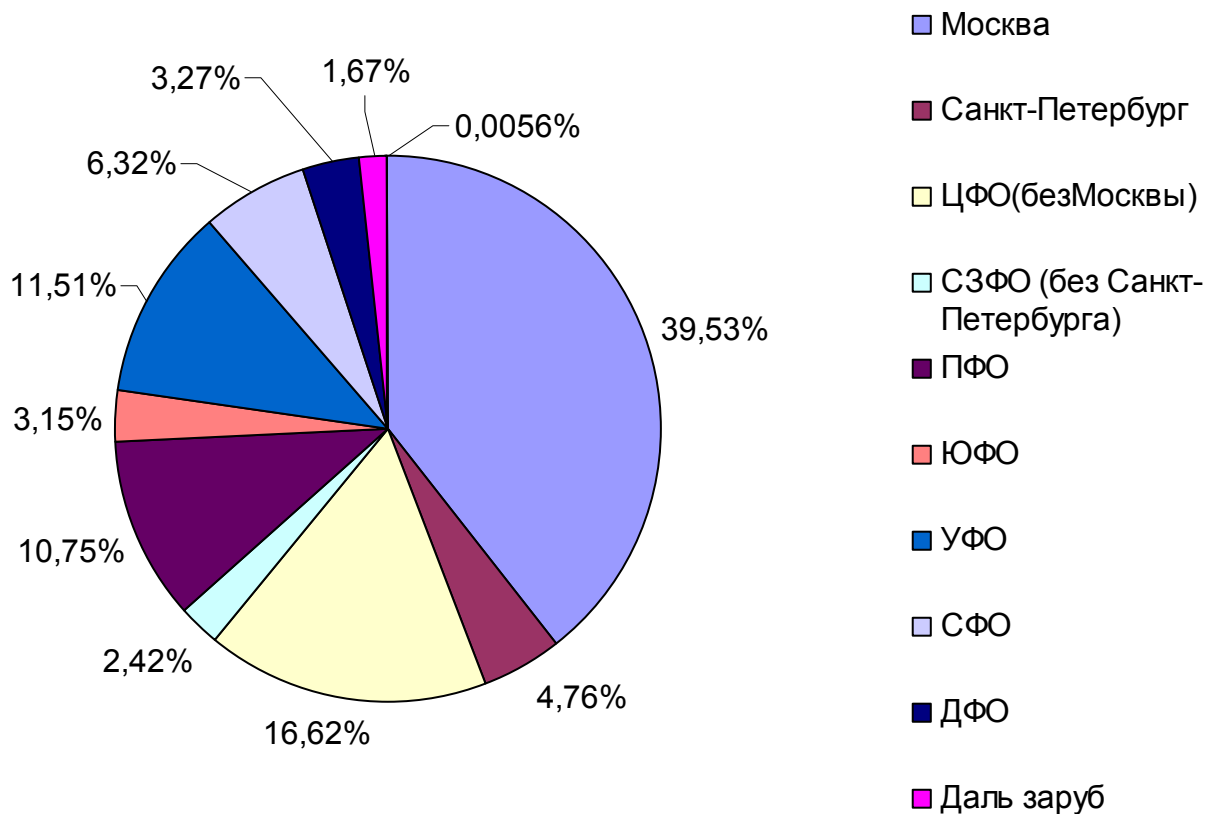
Популярностью данный сегмент рынка лизинга не пользуется, хотя изменения, произошедшие в этом году, преобразовали данную сферу. Объем нового бизнеса за 9 месяцев 2010 года составил 1947,89 млн. рублей, что на 42,9% меньше, чем в 2008 году, но в то же время в 1,97 раза больше 2009 года. Контрактов заключено больше на 20,4% относительно 2008 года и в 5,4 раза больше чем в 2009 году, но это не отразилось на объеме нового бизнеса.

Основные показатели недвижимости



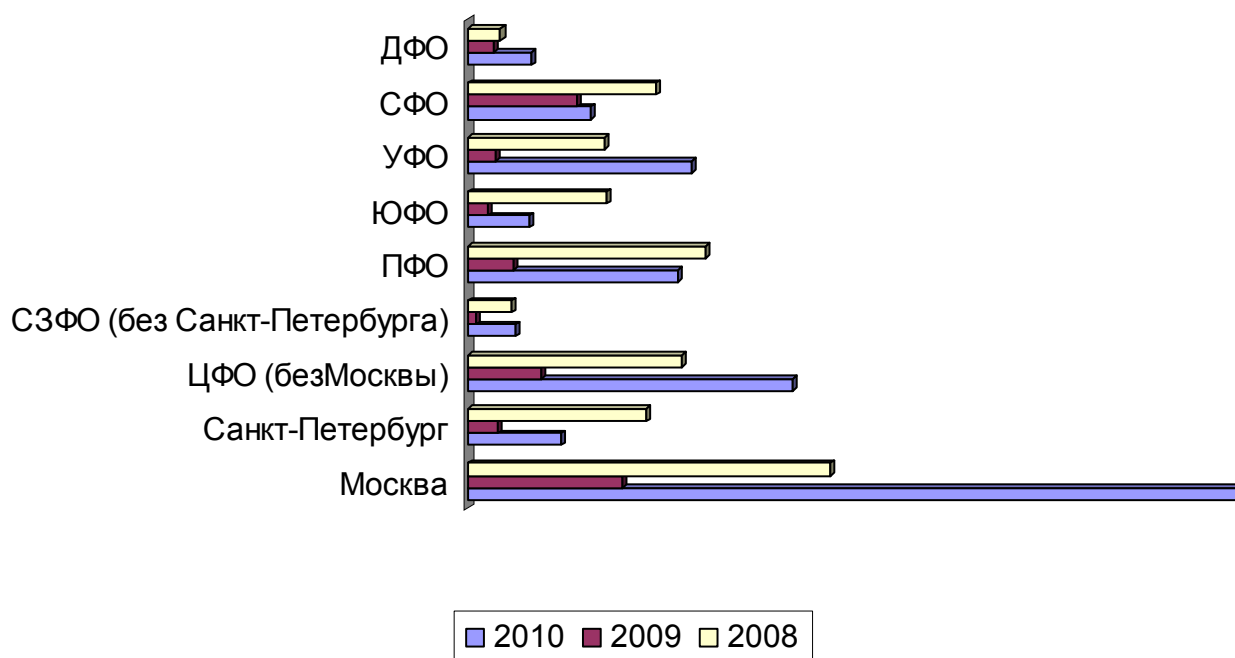
Лизинг в регионах

Лизинг в регионах претерпел существенные изменения по сравнению с прошлыми годами. Москва в 2,13 раза укрепила свои позиции по сравнению с 2008 годом и в 4,9 раза по сравнению 2009 годом.



В этом году компания “Сбербанк Лизинг” расширила свою региональную сеть, включив в неё относительно новый регион “Дальнее зарубежье”, а компания “СОЛЛЕРС-ФИНАНС” в свою очередь осваивает новый регион Северного Кавказа, на который приходится всего 0,0056%. Новые регионы пока неконкурентоспособны, но главное в их направлении ведется работа, которая дает положительные сдвиги.

Объем нового бизнеса в регионах



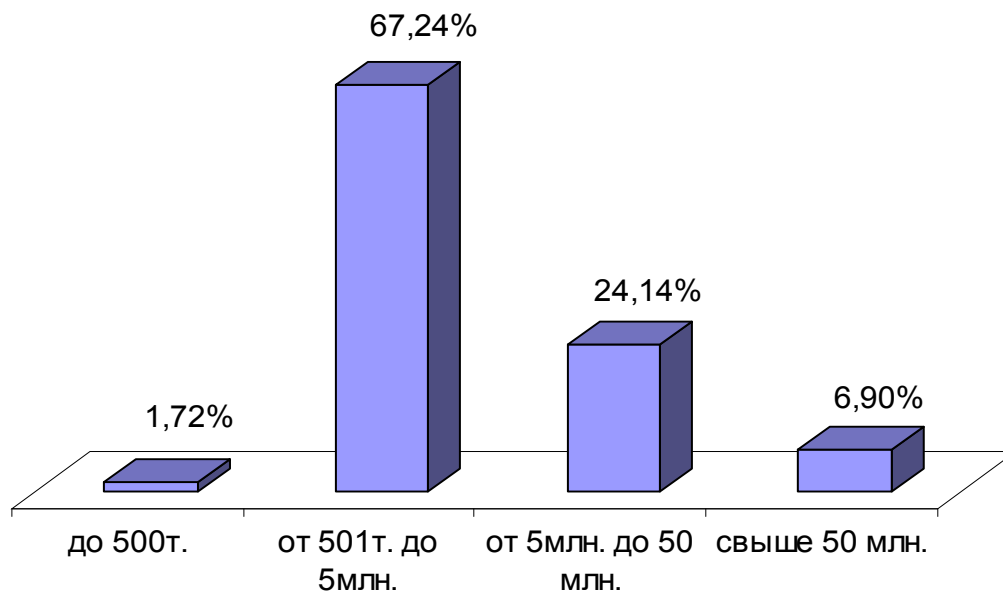
Регион	Объем нового бизнеса млн.руб за 9 месяцев 2010	Объем нового бизнеса млн.руб за 9 месяцев 2009	Объем нового бизнеса млн.руб за 9 месяцев 2008
Москва	69188,99	14 034,55	32 624,64
Санкт-Петербург	7603,37	2 773,30	16 057,75
ЦФО (без Москвы)	29267,21	6 645,90	19 259,89
СЗФО (без Санкт-Петербурга)	4267,40	730,14	3 944,27
ПФО	18924,45	4 246,02	21 414,88
ЮФО	5552,94	1 924,12	12 550,05
УФО	20270,17	2 502,82	12 292,29
СФО	11132,62	9 816,82	17 006,71
ДФО	5760,64	2 341,33	3 004,76

На основе данных и диаграммы можно отметить, что самый огромный рывок был сделан Москвой, Центральным и Уральским федеральными округами как относительно 2009 года, так и 2008 года. Остальные регионы более медленными темпами восстанавливают свои позиции.

Участники рынка лизинга

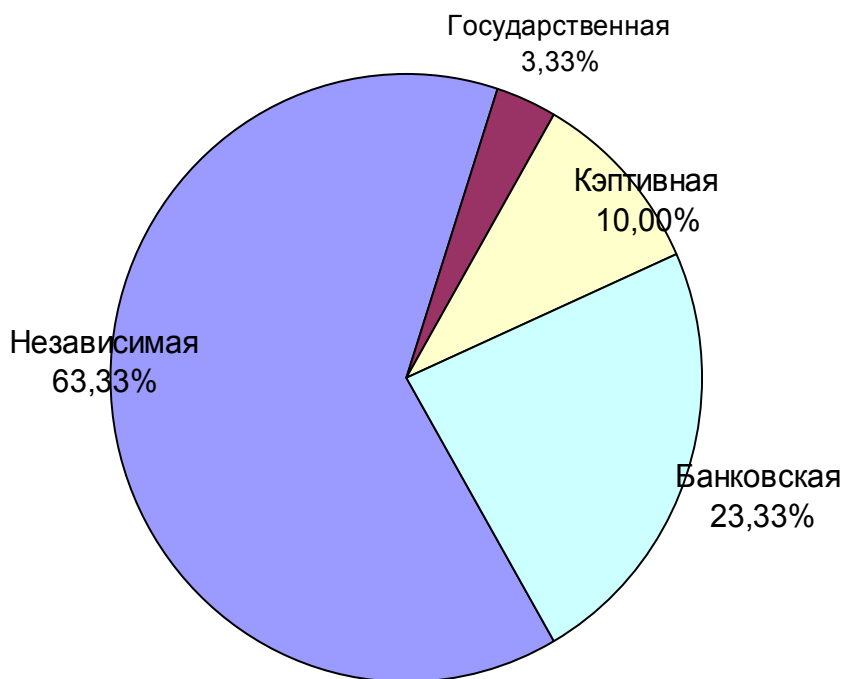
Незначительные преобразования произошли в изменении долей компаний по объемам сделок, аналогичная ситуация была в прошлом и в 2008 году.

Доли компаний по объемам сделок



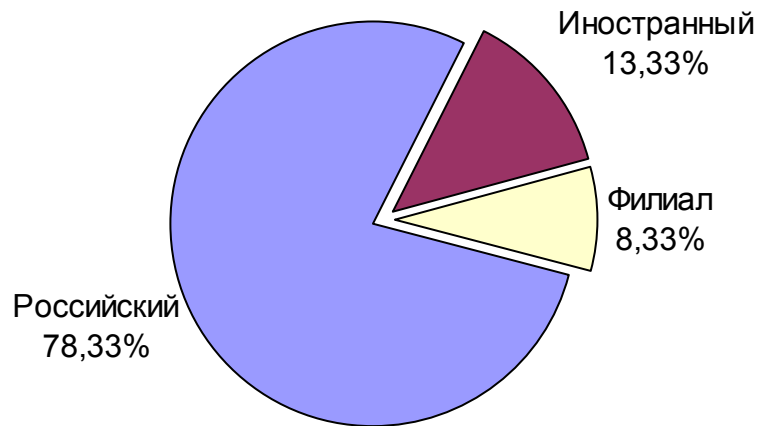
Как и в прошлом году, основное количество сделок 67,24%, объемом которых от 501 тыс. до 5 млн. рублей заключались главным образом с небольшими компаниями. В период кризиса лизинговым компаниям предъявлялись более жесткие требования к своим потенциальным клиентам, таким образом, отсеивая мелкие компании, которые заключали лизинговые сделки на небольшие суммы. В этом году из всех участников данного исследования только у компании "Элемент Лизинг" преобладают сделки объемом менее 500 тыс. рублей. Это может означать, что данная организация в основном работает с небольшими фирмами, которые берут в лизинг недорогие автомобили и оборудование. Основные тенденции остались прежними, на рынке работают компании с большим оборотом и хорошей репутацией. Осталась без изменений доля компаний, у которых преобладают сделки свыше 50 млн. рублей.

Форма собственности лизинговых компаний



Форма собственности лизинговых компаний претерпела изменения. Почти на 3,5% сократилось доля кэптивных компаний, связанных с производителем и входящих в крупные холдинги и финансово-промышленные группы. Доли остальных увеличились. Доля компаний, капитал которых сформирован за счет государственного бюджета, возросла с 1,92% в 2009 года до 3,33% в этом году. Доля независимых организаций увеличилась на 1,78%, а доля компаний, принадлежащих банкам, повысилась на 2,53%. Равномерное увеличение трех долей стало следствием уменьшения доли кэптивных компаний.

Капитал лизинговых компаний



Показатели происхождения капитала также существенно не изменялись на протяжении последних нескольких лет. В этом году также преобладает российский капитал, на его долю приходится около 78,33%, а вот доли компаний преимущественно с иностранным капиталом и компаний филиалов иностранных компаний полностью перераспределились. В отличие от прошлого года, на долю филиалов приходится 8,33% против 19,23% в прошлом году и на иностранные – 13,33% против 7,69%. Это может говорить о том, что филиалы стали работать как отдельные компании, и поэтому произошли такого рода преобразования.

Рэнкинги

	Название компании	Объем нового бизнеса	Контракты
1	ЗАО "Сбербанк Лизинг"	63341,00	1025
2	ГЛК "ТрансКредитЛизинг"	21278,05	104
3	ООО "Газтехлизинг"	16372,16	12687
4	Europlan	12442,26	9790
5	ГК "Балтийский лизинг"	7641,00	1518
6	ООО "ТрансФин-М"	5424,23	13
7	ООО "Каркаде"	4314,01	3508
8	ЗАО "Дельта Лизинг"	4118,30	1372
9	ОАО "Государственная транспортная лизинговая компания (ГТЛК)"	3684,33	1074
10	ГК "Интерлизинг"	2606,31	422
11	ООО "Элемент Лизинг"	2357,50	2044
12	ЗАО "Универсальная лизинговая компания"	2238,22	125
13	ООО "СТОУН XXI"	2109,86	996
14	ООО "Фольксваген Груп Финанц"	1924,10	1644
15	ОАО "Лизинговая компания КАМАЗ"	1903,39	620
16	ООО "Афин Лизинг Восток" (IVECO CAPITAL)	1872,64	129
17	Brunswick	1659,43	7
18	ООО "ФБ-ЛИЗИНГ"	1403,79	606
19	ЗАО "Лизинговая компания "Феост"	1391,10	0
20	ООО "ЧелИндЛизинг"	1199,74	272
21	ООО "СОЛПЕРС-ФИНАНС"	1144,79	406
22	ГК ЗАО "Клиентская Лизинговая Компания", ООО "КЛК-Ч"	1003,98	48
23	ЗАО "Система Лизинг 24"	976,55	356
24	ООО "РМБ-ЛИЗИНГ"	962,20	168
25	ООО "Арвал"	855,05	782
26	ГК "Ураллизинг"	792,18	384
27	ГК "АльянсРегионЛизинг"	744,82	60
28	ООО "Транслизинг"	673,55	241
29	ЗАО "Промышленная лизинговая компания"	623,90	144
30	ООО "Экспо-Лизинг"	608,44	81
31	ООО "ЭкономЛизинг"	572,96	182
32	ООО "Лизинг-М"	531,00	53
33	ЗАО "Столичный Лизинг"	527,24	145
34	ООО "БЭЛТИ-ГРАНД"	489,48	261
35	ОАО "Югорская лизинговая компания""	450,90	99
36	ОАО "Объединенная лизинговая компания"	420,08	67
37	ООО "Сибирская лизинговая компания"	403,00	61
38	ЗАО "Энерголизинг"	376,58	21
39	ГК "Лизинг-Трейд"	372,71	157
40	"Национальная Лизинговая Компания"	364,34	394
41	ООО "Петербургская Лизинговая Компания"	329,00	39
42	ООО "Экспресс-Волга-Лизинг"	278,99	0
43	ООО "ПН-Лизинг"	260,59	72
44	ООО "БОТ Лизинг (Евразия)"	213,00	68
45	ООО "Уралпромлизинг"	207,37	93

	Название компании	Объем нового бизнеса	Контракты
46	ООО "Адмирал-Лизинг"	200,99	62
47	ЗАО "Яков Семенов"	199,70	19
48	ООО "Эксперт-Лизинг"	171,28	111
49	ООО "Первая Лизинговая Компания"	168,00	77
50	ЛК "Версус"	138,65	44
51	ООО "Титан-лизинг"	127,56	46
52	ГК "АС ФИНАНС"	118,00	64
53	ООО "АСПЕКТ"	101,00	10
54	АО "Халык-Лизинг"	75,50	6
55	ООО "Снорас Лизинг"	60,60	15
56	ЗАО "ЛК "Волгопромлизинг"	45,25	19
57	ООО "Лизинговая компания "ЦФМ"	43,61	25
		174914,26	42836

Лизинг автотранспорта

	Название компании	Объем нового бизнеса	Контракты
1	ЗАО "Сбербанк Лизинг"	11680,23	742
2	Europlan	10696,60	8700
3	ООО "Газтехлизинг"	4327,88	1469
4	ООО "Каркаде"	4201,40	3435
5	ГК "Балтийский лизинг"	2552,39	853
6	ООО "Фольксваген Груп Финанц"	1891,74	1627
7	ООО "Афин Лизинг Восток" (IVECO CAPITAL)	1872,64	129
8	ООО "СТОУН XXI"	1774,52	853
9	ООО "Элемент Лизинг"	1718,20	1880
10	ГЛК "ТрансКредитЛизинг"	1429,83	56
11	ОАО "Лизинговая компания КАМАЗ"	1300,73	612
12	ЗАО "Дельта Лизинг"	1261,84	593
13	ООО "СОЛЛЕРС-ФИНАНС"	1144,79	406
14	ООО "ФБ-ЛИЗИНГ"	1107,11	584
15	ГК "Интерлизинг"	930,94	264
16	ООО "Арвал"	855,05	782
17	ГК "Ураллизинг"	603,28	296
18	ЗАО "Универсальная лизинговая компания"	571,74	51
19	ООО "Экспо-Лизинг"	392,89	41
20	ЗАО "Столичный Лизинг"	391,00	123
21	ЗАО "Система Лизинг 24"	368,02	246
22	ООО "БЭЛТИ-ГРАНД"	351,54	179
23	ООО "Транслизинг"	324,19	142
24	ООО "РМБ-ЛИЗИНГ"	310,53	104
25	ООО "ЧелИндЛизинг"	305,23	154
26	ГК "Лизинг-Трейд"	303,56	132
27	ООО "Сибирская лизинговая компания"	244,00	31
28	ООО "ЭкономЛизинг"	182,18	96
29	"Национальная Лизинговая Компания"	180,98	222
30	ООО "ПН-Лизинг"	159,81	45
31	ОАО "Объединенная лизинговая компания"	151,59	47
32	ОАО "Югорская лизинговая компания"	144,90	49
33	ООО "Уралпромлизинг"	118,28	54
34	ООО "Эксперт-Лизинг"	115,89	89
35	ООО "Адмирал-Лизинг"	115,75	38
36	ООО "Первая Лизинговая Компания"	112,00	61
37	ЗАО "Промышленная лизинговая компания"	109,31	45
38	ГК "АС ФИНАНС"	105,00	57
39	ООО "Экспресс-Волга-Лизинг"	102,61	0
40	ООО "Титан-лизинг"	74,64	30
41	ОАО " ГТЛК "	71,38	26
42	ГК ЗАО " Клиентская Лизинговая Компания", ООО "КЛК-Ч"	58,13	21
43	АО "Халык-Лизинг"	57,19	2
44	ЗАО «Лизинговая компания «Феост»	53,80	0
45	ООО "Лизинг-М"	53,00	35
46	ЛК "Версус"	49,72	22
47	ЗАО "Яков Семенов"	48,20	8

	Название компании	Объем нового бизнеса	Контракты
48	ГК "АльянсРегионЛизинг"	45,81	17
49	ООО "Лизинговая компания "ЦФМ"	34,28	18
50	ООО "Снорас Лизинг"	30,20	13
51	ООО "Петербургская Лизинговая Компания"	21,00	15
52	ЗАО "Энерголизинг"	11,41	6
53	ЗАО "ЛК "Волгопромлизинг"	5,03	9
54	ООО "БОТ Лизинг (Евразия)"	0,79	1
55	ООО "ТрансФин-М"	0,57	1
		55125,32	25511

Лизинг оборудования

	Название компании	Объем нового бизнеса	Контракты
1	ЗАО "Сбербанк Лизинг"	17485,55	91
2	ООО "Газтехлизинг"	10514,84	11079
3	ОАО " ГТЛК "	3605,01	1047
4	ГК "Балтийский лизинг"	3256,39	525
5	ЗАО "Дельта Лизинг"	1721,78	553
6	Europlan	1644,44	1012
7	ЗАО "Универсальная лизинговая компания"	1557,56	69
8	ГК "Интерлизинг"	877,23	100
9	ОАО "Лизинговая компания КАМАЗ"	602,66	8
10	ООО "РМБ-ЛИЗИНГ"	576,37	55
11	ЗАО "Система Лизинг 24"	555,41	96
12	ООО "Лизинг-М"	478,00	18
13	ООО "ЧелИндЛизинг"	458,43	99
14	ЗАО "Промышленная лизинговая компания"	405,61	75
15	ГЛК "ТрансКредитЛизинг"	388,05	23
16	ГК "АльянсРегионЛизинг"	356,87	22
17	ООО "СТОУН ХХІ"	335,34	143
18	ООО "Петербургская Лизинговая Компания"	308,00	24
19	ОАО "Югорская лизинговая компания"	297,30	42
20	ООО "ЭкономЛизинг"	294,36	75
21	ООО "ФБ-ЛИЗИНГ"	285,41	21
22	ОАО "Объединенная лизинговая компания"	268,49	20
23	ООО "Элемент Лизинг"	237,10	57
24	ООО "ТрансФин-М"	195,92	2
25	ГК "Ураллизинг"	181,60	87
26	ООО "Экспо-Лизинг"	177,71	38
27	ООО "Транслизинг"	170,93	40
28	"Национальная Лизинговая Компания"	163,80	164
29	ЗАО "Энерголизинг"	159,61	9
30	ООО "Экспресс-Волга-Лизинг"	156,60	0
31	ООО "Сибирская лизинговая компания"	142,90	9
32	ООО "БЭЛТИ-ГРАНД"	137,94	82
33	ЗАО "Яков Семенов"	117,60	8

	Название компании	Объем нового бизнеса	Контракты
34	ГК ЗАО " Клиентская Лизинговая Компания", ООО "КЛК-Ч"	117,05	23
35	ООО "Каркаде"	101,48	62
36	ООО "АСПЕКТ"	101,00	10
37	ООО "ПН-Лизинг"	100,78	27
38	ЛК "Версус"	88,64	21
39	ООО "Адмирал-Лизинг"	65,32	17
40	ГК "Лизинг-Трейд"	60,52	21
41	ООО "Уралпромлизинг"	56,80	32
42	ООО "Эксперт-Лизинг"	55,39	22
43	ООО "БОТ Лизинг (Евразия)"	50,06	66
44	ЗАО "Столичный Лизинг"	47,82	20
45	ООО "Титан-лизинг"	41,21	11
46	ООО "Первая Лизинговая Компания"	38,00	12
47	ЗАО "ЛК "Волгопромлизинг"	35,72	9
48	ООО "Фольксваген Груп Финанц"	32,36	17
49	АО "Халык-Лизинг"	18,31	4
50	ГК "АС ФИНАНС"	13,00	7
51	ООО "Лизинговая компания "ЦФМ"	9,33	7
52	ООО "Снорас Лизинг"	1,20	1
		44042,32	16082

Железнодорожный транспорт, авиатехника и суда

	Название компании	Объем нового бизнеса	Контракты
1	ЗАО "Сбербанк Лизинг"	38310,34	183
2	ГЛК "ТрансКредитЛизинг"	19449,32	23
3	ООО "ТрансФин-М"	5227,74	10
4	Brunswick	1659,43	7
5	ГК "Балтийский лизинг"	1257,26	7
6	ГК ЗАО " Клиентская Лизинговая Компания", ООО "КЛК-Ч"	828,06	3
7	ООО "Газтехлизинг"	723,38	14
8	ЗАО "Энерголизинг"	199,15	3
9	ГК "Интерлизинг"	45,14	3
10	ЗАО "Дельта Лизинг"	40,17	3
11	ООО "Экспо-Лизинг"	30,98	1
12	ООО "РМБ-ЛИЗИНГ"	21,84	2
13	ООО "Транслизинг"	10,01	2
14	ООО "Сибирская лизинговая компания"	8,50	7
15	ЗАО "ЛК "Волгопромлизинг"	4,50	1
		67 815,82	269

Недвижимость

	Название компании	Объем нового бизнеса	Контракты
1	ЗАО "Сбербанк Лизинг"	526,00	1
2	ООО "ЧелИндЛизинг"	423,39	13
3	ГК "АльянсРегионЛизинг"	316,58	2
4	ООО "Газтехлизинг"	205,36	34
5	ООО "БОТ Лизинг (Евразия)"	162,15	1
6	ЗАО "Столичный Лизинг"	88,42	2
7	ГК "Балтийский лизинг"	68,74	2
8	ЗАО "Универсальная лизинговая компания"	56,98	3
9	ООО "Снорас Лизинг"	29,20	1
10	ООО "РМБ-ЛИЗИНГ"	28,86	1
11	ООО "Экспресс-Волга-Лизинг"	16,49	0
12	ООО "ЭкономЛизинг"	7,40	2
13	ГК "Ураллизинг"	7,30	1
14	ООО "Экспо-Лизинг"	6,86	1
15	ГЛК "ТрансКредитЛизинг"	4,15	1
		1 947,89	65

Сельскохозяйственная техника и племенной скот

	Название компании	Объем нового бизнеса	Контракты
1	ООО "Газтехлизинг"	600,70	91
2	ООО "Элемент Лизинг"	402,20	107
3	ГК "Балтийский лизинг"	110,05	34
4	ЗАО "Промышленная лизинговая компания"	107,89	19
5	Europlan	101,22	78
6	ООО "ЭкономЛизинг"	68,52	4
7	ЗАО "Универсальная лизинговая компания"	48,16	1
8	ЗАО "Дельта Лизинг"	47,97	10
9	ООО "РМБ-ЛИЗИНГ"	24,60	6
10	ЗАО "Яков Семенов"	23,80	1
11	ООО "Адмирал-Лизинг"	19,92	7
12	"Национальная Лизинговая Компания"	19,56	8
13	ООО "Первая Лизинговая Компания"	18,00	4
14	ООО "Транслизинг"	15,57	8
15	ЗАО "Сбербанк Лизинг"	12,78	4
16	ООО "ЧелИндЛизинг"	12,69	6
17	ООО "ФБ-ЛИЗИНГ"	11,27	1
18	ООО "Каркаде"	11,13	11
19	ООО "Уралпромлизинг"	10,86	3
20	ОАО " ГТЛК "	7,94	1
21	ГЛК "ТрансКредитЛизинг"	6,70	1
22	ООО "Сибирская лизинговая компания"	4,20	12
23	ООО "Экспресс-Волга-Лизинг"	3,29	0
24	ГК "Интерлизинг"	1,11	2
25	ГК ЗАО " Клиентская Лизинговая Компания", ООО "КЛК-Ч"	0,74	1
		1 690,87	420

Москва

	Название компании	Объем нового бизнеса	Кол-во лизингополучателей
1	ЗАО "Сбербанк Лизинг"	28558,00	149
2	ГЛК "ТрансКредитЛизинг"	19023,13	17
3	ООО "ТрансФин-М"	3458,00	6
4	Eurolan	3167,55	1509
5	ЗАО «Лизинговая компания «Феост»	1391,10	8
6	ООО "Газтехлизинг"	1374,36	10
7	ООО "Фольксваген Груп Финанц"	1332,88	195
8	ГК "Интерлизинг"	1128,00	51
9	Brunswick	1092,51	3
10	"СТОУН XXI"	1083,58	289
11	ООО "Каркаде"	1059,28	519
12	ООО "ФБ-ЛИЗИНГ"	909,09	178
13	ООО "Элемент Лизинг"	764,30	0
14	ГК ЗАО " Клиентская Лизинговая Компания", ООО "КЛК-Ч"	613,78	4
15	ООО "Афин Лизинг Восток" (IVECO CAPITAL)	560,57	13
16	ЗАО "Дельта Лизинг"	467,90	н/д
17	ООО "Арвал"	401,87	0
18	ОАО " ГТЛК "	401,00	8
19	ООО "РМБ-ЛИЗИНГ"	318,48	52
20	ООО "БЭЛТИ-ГРАНД"	292,74	71
21	ЗАО "Столичный Лизинг"	230,94	30
22	ООО "БОТ Лизинг (Евразия)"	213,00	7
23	ООО "СОЛЛЕРС-ФИНАНС"	208,28	68
24	ОАО "Лизинговая компания КАМАЗ"	206,64	21
25	ЗАО "Энерголизинг"	199,15	1
26	ОАО "Объединенная лизинговая компания"	175,18	6
27	ЗАО "Система Лизинг 24"	137,64	28
28	ГК "АльянсРегионЛизинг"	109,11	1
29	ООО "Сибирская лизинговая компания"	102,50	8
30	ГК "Балтийский лизинг"	67,76	16
31	ООО "Экспо-Лизинг"	61,72	21
32	"Национальная Лизинговая Компания"	61,14	56
33	ООО "Петербургская Лизинговая Компания"	17,00	0
34	ЗАО "ЛК "Волгопромлизинг"	0,80	1
		69188,99	3346

Санкт-Петербург

	Название компании	Объем нового бизнеса	Кол-во лизингополучателей
1	ГК "Балтийский лизинг"	2368,75	180
2	Europlan	1059,18	510
3	ЗАО "Сбербанк Лизинг"	600,00	7
4	ГК "Интерлизинг"	597,96	71
5	ООО "Каркаде"	520,77	282
6	ООО "ТрансФин-М"	488,02	1
7	ООО "Фольксваген Груп Финанц"	365,50	107
8	ООО "Петербургская Лизинговая Компания"	312,00	0
9	ЗАО "Дельта Лизинг"	226,02	н/д
10	ООО "ПН-Лизинг"	214,73	46
11	ООО "Газтехлизинг"	189,59	2
12	ООО "Афин Лизинг Восток" (IVECO CAPITAL)	122,12	10
13	ООО "Элемент Лизинг"	104,00	0
14	ООО "Арвал"	85,60	0
15	ООО "ФБ-ЛИЗИНГ"	78,96	25
16	ООО "СОЛЛЕРС-ФИНАНС"	76,70	41
17	ОАО "Лизинговая компания КАМАЗ"	47,15	7
18	Brunswick	39,01	1
19	ЗАО "Система Лизинг 24"	34,05	10
20	ГК ЗАО " Клиентская Лизинговая Компания", ООО "КЛК-Ч"	30,74	1
21	ОАО "Объединенная лизинговая компания"	15,50	2
22	"СТОУН XXI"	12,84	3
23	ЗАО "Столичный Лизинг"	8,90	2
24	ГЛК "ТрансКредитЛизинг"	3,56	1
25	"Национальная Лизинговая Компания"	1,74	3
		7603,37	1312

Центральный федеральный округ (без Москвы)

	Название компании	Объем нового бизнеса	Кол-во лизингополучателей
1	ЗАО "Сбербанк Лизинг"	20436,00	182
2	Europlan	2678,39	1590
3	ГЛК "ТрансКредитЛизинг"	1257,54	9
4	ОАО " ГТЛК "	765,95	33
5	ООО "СТОУН XXI"	596,58	166
6	ООО "Афин Лизинг Восток" (IVECO CAPITAL)	547,18	13
7	ООО "Каркаде"	287,56	159
8	ООО "ФБ-ЛИЗИНГ"	282,15	71
9	ГК "Балтийский лизинг"	244,96	48
10	ООО "РМБ-ЛИЗИНГ"	224,30	56
11	ЗАО "Система Лизинг 24"	204,52	38
12	ООО "ТрансФин-М"	195,92	1
13	ЗАО "Промышленная лизинговая компания"	178,50	5
14	ООО "Элемент Лизинг"	170,30	0
15	ООО "Первая Лизинговая Компания"	168,00	0
16	ООО "СОЛЛЕРС-ФИНАНС"	148,67	28
17	ЗАО "Столичный Лизинг"	135,80	24
18	ООО "БЭЛТИ-ГРАНД"	123,65	19
19	ООО "Экспо-Лизинг"	112,14	34
20	ООО "АСПЕКТ"	101,00	2
21	ГК "Интерлизинг"	99,63	9
22	ЗАО "Энерголизинг"	67,93	13
23	ОАО "Объединенная лизинговая компания"	48,50	3
24	"Национальная Лизинговая Компания"	48,19	48
25	ГК ЗАО " Клиентская Лизинговая Компания", ООО "КЛК-Ч"	45,23	11
26	ООО "Арвал"	42,75	0
27	ОАО "Лизинговая компания КАМАЗ"	40,86	17
28	ООО "ПН-Лизинг"	9,07	2
29	ООО "Экспресс-Волга-Лизинг"	3,44	2
30	ООО "Сибирская лизинговая компания"	1,70	1
31	ЗАО "ЛК "Волгопромлизинг"	0,81	1
		29267,21	2585

Северо-Западный федеральный округ (без Санкт-Петербурга)

	Название компании	Объем нового бизнеса	Кол-во лизингополучателей
1	ЗАО "Сбербанк Лизинг"	2307,00	22
2	ГК "Балтийский лизинг"	903,41	136
3	Europlan	173,86	90
4	ООО "Газтехлизинг"	160,97	1
5	ООО "РМБ-ЛИЗИНГ"	116,74	10
6	ОАО " ГТЛК "	105,26	11
7	ООО "Каркаде"	99,80	54
8	ООО "Элемент Лизинг"	70,30	0
9	ООО "Лизинговая компания "ЦФМ"	43,61	16
10	ОАО "Объединенная лизинговая компания"	41,90	11
11	ООО "ПН-Лизинг"	36,79	6
12	ГК "Интерлизинг"	28,94	6
13	ООО "Арвал"	25,63	0
14	ООО "Афин Лизинг Восток" (IVECO CAPITAL)	24,00	5
15	ЗАО "Система Лизинг 24"	22,83	6
16	ООО "Экспо-Лизинг"	22,57	1
17	ООО "СТОУН XXI"	20,65	5
18	ООО "ФБ-ЛИЗИНГ"	19,68	5
19	ООО "СОЛЛЕРС-ФИНАНС"	18,29	15
20	"Национальная Лизинговая Компания"	13,68	16
21	ОАО "Лизинговая компания КАМАЗ"	10,80	2
22	ЗАО "Столичный Лизинг"	0,70	1
		4267,41	419

Поволжский федеральный округ

	Название компании	Объем нового бизнеса	Кол-во лизингополучателей
1	ЗАО "Сбербанк Лизинг"	5398,00	38
2	Europlan	2649,14	1662
3	ООО "Газтехлизинг"	2461,46	6
4	ГК "Балтийский лизинг"	1547,78	285
5	ОАО "Лизинговая компания КАМАЗ"	1168,77	21
6	ООО "Каркаде"	1021,19	678
7	ООО "ЭкономЛизинг"	540,37	141
8	ООО "Элемент Лизинг"	408,10	0
9	ОАО " ГТЛК "	395,55	26
10	ЗАО "Промышленная лизинговая компания"	389,46	52
11	ГК "Лизинг-Трейд"	368,24	75
12	ЗАО "Система Лизинг 24"	323,54	44
13	ООО "СТОУН XXI"	298,66	67
14	ГЛК "ТрансКредитЛизинг"	289,92	8
15	ООО "Экспресс-Волга-Лизинг"	267,63	111
16	ООО "Афин Лизинг Восток" (IVECO CAPITAL)	181,16	4
17	ГК "Интерлизинг"	162,29	14
18	ЛК "Версус"	138,65	44
19	ООО "СОЛЛЕРС-ФИНАНС"	112,49	20
20	ООО "РМБ-ЛИЗИНГ"	101,44	18
21	ГК ЗАО " Клиентская Лизинговая Компания", ООО "КЛК-Ч"	98,89	13
22	ГК "Ураллизинг"	90,96	32
23	ООО "Арвал"	85,50	0
24	"Национальная Лизинговая Компания"	85,04	112
25	ООО "Экспо-Лизинг"	68,93	10
26	ООО "ФБ-ЛИЗИНГ"	50,13	11
27	ООО "Фольксваген Груп Финанц"	44,67	29
28	ЗАО "Столичный Лизинг"	44,10	10
29	ЗАО "ЛК "Волгопромлизинг"	40,08	16
30	ЗАО "Дельта Лизинг"	36,20	н/д
31	ООО "БЭЛТИ-ГРАНД"	27,30	3
32	ООО "Сибирская лизинговая компания"	26,40	14
33	ООО "Эксперт-Лизинг"	2,40	1
		18924,45	3565

Южный федеральный округ

	Название компании	Объем нового бизнеса	Кол-во лизингополучателей
1	Europlan	1385,35	812
2	ОАО " ГТЛК "	796,08	21
3	ООО "Газтехлизинг"	598,82	4
4	ООО "Каркаде"	543,67	325
5	ООО "СОЛЛЕРС-ФИНАНС"	373,52	38
6	ГК "Балтийский лизинг"	367,42	65
7	ООО "Элемент Лизинг"	310,80	0
8	ООО "Адмирал-Лизинг"	200,99	62
9	ЗАО "Дельта Лизинг"	111,28	н/д
10	"Национальная Лизинговая Компания"	107,93	116
11	ОАО "Объединенная лизинговая компания"	96,50	2
12	ЗАО "Сбербанк Лизинг"	92,00	23
13	ОАО "Лизинговая компания КАМАЗ"	85,84	58
14	ООО "Арвал"	68,40	0
15	ЗАО "Система Лизинг 24"	60,04	20
16	ООО "СТОУН ХХI"	59,14	10
17	ООО "Фольксваген Груп Финанц"	57,74	29
18	ООО "ФБ-ЛИЗИНГ"	55,56	7
19	ООО "РМБ-ЛИЗИНГ"	49,04	10
20	ООО "ЭкономЛизинг"	32,59	12
21	ЗАО "Столичный Лизинг"	15,80	5
22	ООО "Афин Лизинг Восток" (IVECO CAPITAL)	15,27	2
23	ГК ЗАО " Клиентская Лизинговая Компания", ООО "КЛК-Ч"	14,93	4
24	ГК "Интерлизинг"	12,57	8
25	ООО "БЭЛТИ-ГРАНД"	12,34	1
26	ООО "Экспресс-Волга-Лизинг"	7,92	7
27	ГЛК "ТрансКредитЛизинг"	7,88	2
28	ООО "Сибирская лизинговая компания"	5,50	9
29	ГК "Лизинг-Трейд"	4,47	5
30	ЗАО "ЛК "Волгопромлизинг"	3,56	1
		5552,94	1658

Уральский федеральный округ

	Название компании	Объем нового бизнеса	Кол-во лизингополучателей
1	ООО "Газтехлизинг"	10310,27	6
2	ЗАО "Сбербанк Лизинг"	1384,00	25
3	ООО "ЧелИндЛизинг"	1199,74	127
4	ГК "Балтийский лизинг"	1040,08	68
5	ГК "Ураллизинг"	701,22	221
6	ООО "Транслизинг"	673,55	109
7	Europlan	645,08	362
8	ООО "Лизинг-М"	531,00	0
9	ОАО "Югорская лизинговая компания""	371,30	58
10	ООО "Каркаде"	358,86	219
11	ЗАО "Дельта Лизинг"	341,36	н/д
12	ГК "Интерлизинг"	299,62	18
13	ГК "АльянсРегионЛизинг"	279,16	6
14	ООО "Афин Лизинг Восток" (IVECO CAPITAL)	232,46	8
15	ОАО "Лизинговая компания КАМАЗ"	221,54	34
16	ООО "Уралпромлизинг"	207,37	74
17	ООО "Эксперт-Лизинг"	168,88	33
18	ООО "Элемент Лизинг"	154,60	0
19	ОАО " ГТЛК "	144,17	4
20	ГК "АС ФИНАНС"	118,00	60
21	ЗАО "Энерголизинг"	109,50	1
22	ООО "Фольксваген Груп Финанц"	96,04	35
23	ООО "РМБ-ЛИЗИНГ"	82,23	13
24	АО "Халык-Лизинг"	75,50	0
25	ЗАО "Столичный Лизинг"	75,30	19
26	Brunswick	74,33	1
27	ООО "Арвал"	68,40	0
28	ЗАО "Система Лизинг 24"	67,35	15
29	ООО "Снорас Лизинг"	60,60	12
30	ОАО "Объединенная лизинговая компания"	42,50	6
31	ООО "СОЛЛЕРС-ФИНАНС"	36,52	18
32	ООО "БЭЛТИ-ГРАНД"	33,46	1
33	"Национальная Лизинговая Компания"	32,70	28
34	ООО "СТОУН ХХІ"	31,19	6
35	ГЛК "ТрансКредитЛизинг"	2,29	1
		20270,17	1588

Сибирский федеральный округ

	Название компании	Объем нового бизнеса	Кол-во лизингополучателей
1	ЗАО "Дельта Лизинг"	1724,56	н/д
2	ЗАО "Сбербанк Лизинг"	1306,00	18
3	ООО "ТрансФин-М"	1282,28	1
4	ООО "Газтехлизинг"	1276,70	1
5	ГК "Балтийский лизинг"	839,04	94
6	ГЛК "ТрансКредитЛизинг"	693,73	3
7	Europlan	675,55	329
8	ОАО "ГТЛК"	548,91	35
9	Brunswick	453,58	2
10	ООО "Каркаде"	422,90	216
11	ГК "АльянсРегионЛизинг"	356,55	5
12	ООО "Элемент Лизинг"	323,00	0
13	ООО "Сибирская лизинговая компания"	266,90	29
14	ГК "Интерлизинг"	207,22	19
15	ООО "Титан-лизинг"	127,56	28
16	ЗАО "Система Лизинг 24"	117,43	24
17	ООО "СОЛЛЕРС-ФИНАНС"	90,88	20
18	ОАО "Югорская лизинговая компания""	79,60	10
19	ООО "РМБ-ЛИЗИНГ"	64,68	8
20	ЗАО "Промышленная лизинговая компания"	55,94	2
21	ООО "Афин Лизинг Восток" (IVECO CAPITAL)	43,03	7
22	ООО "Арвал"	42,70	0
23	ООО "Экспо-Лизинг"	33,02	6
24	ООО "Фольксваген Груп Финанц"	27,27	8
25	ЗАО "Универсальная лизинговая компания"	26,34	2
26	ОАО "Лизинговая компания КАМАЗ"	17,67	3
27	ЗАО "Столичный Лизинг"	13,00	4
28	ООО "СТОУН ХХІ"	7,22	3
29	ООО "ФБ-ЛИЗИНГ"	5,57	2
30	"Национальная Лизинговая Компания"	3,79	8
		11132,62	887

Дальневосточный федеральный округ

	Название компании	Объем нового бизнеса	Кол-во лизингополучателей
1	ЗАО "Универсальная лизинговая компания"	2212,22	107
2	ЗАО "Дельта Лизинг"	1210,98	н/д
3	ОАО "ГТЛК"	496,66	10
4	ЗАО "Сбербанк Лизинг"	323,00	23
5	ООО "Экспо-Лизинг"	310,06	9
6	ГК "Балтийский лизинг"	261,80	28
7	ГК ЗАО "Клиентская Лизинговая Компания", ООО "КЛК-Ч"	231,16	2
8	ЗАО "Яков Семенов"	199,70	7
9	ООО "Афин Лизинг Восток" (IVECO CAPITAL)	146,85	9
10	ОАО "Лизинговая компания КАМАЗ"	104,12	4
11	ГК "Интерлизинг"	70,07	2
12	ООО "СОЛЛЕРС-ФИНАНС"	69,63	15
13	ООО "Элемент Лизинг"	52,10	0
14	ООО "Арвал"	34,20	0
15	"Национальная Лизинговая Компания"	10,13	7
16	ЗАО "Система Лизинг 24"	9,14	3
17	Eurolan	8,16	4
18	ООО "РМБ-ЛИЗИНГ"	5,29	1
19	ЗАО "Столичный Лизинг"	2,70	1
20	ООО "ФБ-ЛИЗИНГ"	2,67	1
		5760,64	233

Дальнее зарубежье

	Название компании	Объем нового бизнеса	Кол-во лизингополучателей
1	ЗАО "Сбербанк Лизинг"	2937,00	0

Северо-Кавказский федеральный округ

	Название компании	Объем нового бизнеса	Кол-во лизингополучателей
1	ООО "СОЛЛЕРС-ФИНАНС"	9,82	4
2	ЗАО "Сбербанк Лизинг"	0,00	11
		9,82	15